

ANEXA 1  
7573

BLANT  
- 31.12.2012  
31.12.2011

REGISTRATOR

COD	DENUMIRE INDICATORI	SOLD LA INCEPUTUL PERIOADEI	SOLD LA SFARSITUL PERIOADEI
01003	1.Active fixe necorporale (ct.203+205+206+208+233-280-290-293*)	9.226.843	10.464.309
01004	2.Instalatii tehnice, mijloace de transport, animale, plantatii, mobilier, aparatura birotica si alte active corporale (ct.213+214+231-281-291-293*)	38.600.497	37.868.562
01005	3.Terenuri si cladiri (ct.211+212+231 -281-291-293*)	1.361.564.028	1.569.183.553
01007	5.Active financiare necurente (investitii pe termen lung) peste un an (ct.260+265 +2671+2672+2673+2675+2676+2678+2679-296) din care:	18.839.544	20.451.175
01008	Titluri de participare (ct.260-296)	18.839.432	20.430.867
01009	6.Creante necurente - sume ce urmeaza a fi incasate dupa o perioada mai mare de un an (ct.4112+4118+4282+4612-4912 - 4962) din care:	927.646	31.688
01010	Creante comerciale necurente - sume ce urmeaza a fi incasate dupa o perioada mai mare de un an (ct4112+4118+4612- 4912-4962)	863.637	31.688
01015	7.TOTAL ACTIVE NECURENTE (rd.03+04+05+06 +07+09)	1.429.158.558	1.637.999.287
01019	1.Stocuri (ct.301+302+303+304+305+307+ 309+331+332+341+345+346+347+349+351+ 354+356+357+358+359+361+371+381+/-348 +/-378-391-392-393-394-395-396-397-398)	24.326.252	26.589.657
01021	Creante din operatiuni comerciale, avansuri si alte decontari (ct.232+234+409+4111+4118+413+418+425+ +4282+4611+473**+481+482+483-4911-4961 +5128) din care:	10.799.943	20.947.354
01022	Creante comerciale si avansuri (ct.232 +234+409+4111+4118+413+418+4611-4911- 4961)	9.663.426	19.284.681
010221	Avansuri acordate(ct.232+234+409)	70.523	8.087.419
01023	Creante bugetare (ct.431**+437**+4424+ 4428**+444**+446**+4482+461+463+464+ +465+4664+4665+4669+481**+482**-497) din care:	755.826	5.077.342
01024	Creantele bugetului generale consolidat (ct.463+464+465+4664+4665+4669-497)	664.258	4.506.671
01025	Creante din operatiuni cu fonduri ex- terne nerambursabile si fonduri de la buget (ct.4501+4503+4505+4507+4511+ 4513+4515+4531+4541+4543+4545+4551+ 4553+4561+4563+4571+4572+4573+4581+ 4583+461+473**+474+476)din care:		15.619.798
01026	Sume de primit de la Comisia Europeana		

COD	DENUMIRE INDICATORI	SOLD LA INCEPUTUL PERIOADEI	SOLD LA SFARSITUL PERIOADEI
01030	(ct.4501+4503+4505+4507) Total creante curente (rd.21+23+25+27)	11.555.769	15.619.798 41.644.494
01033	Conturi la trezorerie, casa, alte valori avansuri de trezorerie (ct.510+5121+5125+ 5131+5141+5151+5153+5161+5171+5187+5201+ 5211+5212+5213+5221+5222+523+5251+5252+5253 +526+527+528+5291+5292+5293+5294+5299+5311 +532+542+550+551+552+553+554+555+556+557 +5581+5582+5591+5601+5602+561+562+5711 +5712+5713+5714+5741+5742+5743+5744) din care:	24.519.303	13.717.935
01035	Conturi la institutii de credit, casa, avansuri de trezorerie (ct.5112+5121+ 5124+5125+5131+5132+5141+5142+5151+ 5152+5153+5161+5162+5171+5172+5187+ 5314+5411+5412+542+550+5601+5602 +5583+5592) din care:	1.119.332	1.214.071
01036	Depozite (ct.5153+5187+5602)	408.208	258.968
01040	Total disponibilitati (rd.33+35)	25.638.635	14.932.006
01042	Cheltuieli in avans (ct.471)	19.760.385	17.293.660
01045	7.TOTAL ACTIVE CURENTE (rd.19+30+31+40+ 41+42)	81.281.041	100.459.817
01046	8.TOTAL ACTIVE (rd.15+45)	1.510.439.599	1.738.459.104
01054	2.Imprumuturi pe termen lung (ct.1612+1622+1632+1642+1652+1661+ 1662+1672+168-169)	127.568.281	162.016.399
01055	3.Provizioane (ct.151)		3.136.598
01058	TOTAL DATORII NECURENTE (rd.52+54+55)	127.568.281	165.152.997
01060	1.Datorii comerciale, avansuri si alte decontari (ct.401+403+4041+405+408+ 419+4621+473+481+482+483+269+509+ 5128) din care:	37.575.680	52.925.279
01061	Datorii comerciale si avansuri (ct.401+403+4041+405+408+419+4621)	32.875.506	37.170.074
01062	2.Datorii catre bugete (ct.431+437+440+441+4423+4428+444+446+ 4481+4555+4671+4672+4673+4674+4675+ +4679+473+481+482) din care:	3.396.800	2.793.557
01063	Datoriile institutiilor publice catre bugete (ct.431+437+4423+4428+444+446 4481)	3.382.400	2.779.164
010631	Contributii sociale(ct.431+437)	1.685.376	2.183.457
01065	3.Datorii din operatiuni cu Fonduri externe nerambursabile si fonduri de la buget, alte datorii catre alte organisme internationale (ct.4502+4504+4506+4512 +4514+4516+4521+4522+4532+4542+4544+ 4552+4554+4564+4584+4585+459+473+462+ 4546+475)	24.954.565	16.746.169
01066	din care: sume datorate Comisiei Europene (ct.4502+4504+4506+459+462)		159.221

COD	DENUMIRE INDICATORI	SOLD LA INCEPUTUL PERIOADEI	SOLD LA SFARSITUL PERIOADEI
01072	6.Salariile angajatilor (ct.421+423+426+4271+4273+4281)	3.113.815	3.866.411
01074	8.Venituri in avans (ct.472)	101.674	118.529
01078	10.TOTAL DATORII CURENTE (rd.60+62+65+70+71+72+73+74+75)	69.142.534	76.449.945
01079	11.TOTAL DATORII (rd.58+78)	196.710.815	241.602.942
01080	12.ACTIVE NETE = TOTAL ACTIVE - TOTAL DATORII = CAPITALURI PROPRII (rd.80=rd.46-79=rd.90)	1.313.728.784	1.496.856.162
01084	1.Rezerve, fonduri (ct.100+101+102+103+104+105+106+131+ 132+133+134+135+136+137+1391+1392+ 1393+1394+1396+1399)	1.219.842.898	1.402.682.349
01085	2.Rezultatul reportat (ct.117-sold creditor)	32.023.860	120.306.322
01087	4.Rezultatul patrimonial al exercitiului (ct.121-sold creditor)	61.862.026	
01088	5.Rezultatul patrimonial al exercitiului (ct121- sold debitor)		26.132.509
01090	6.TOTAL CAPITALURI PROPRII (rd.84+85-86+87-88)	1.313.728.784	1.496.856.162

Conducatorul institutiei

Conducatorul compartimentului  
financiar- contabil

- 8 FEB. 2012

Arxa 2

CONTUL DE REZULTAT PATRIMONIAL


REGISTRATURA  
31.12.2011

pag.: 1 - lei -

COD	DENUMIRE INDICATORI	An precedent	An curent
02002	Venituri din impozite, taxe, contributii de asigurari si alte venituri ale bugetelor (ct.730+731+732+733+734+735+736+739+745+746+750+751)	116.972.046	111.656.886
02003	Venituri din activitati economice (ct.701+702+703+704+705+706+707+708 +/- 709)	103.838.924	120.077.013
02004	Finantari, subventii, transferuri, alocatii bugetare cu destinatie speciala (ct.770+771+772+773+774+775+776+778+779)	134.401.447	165.486.359
02005	Alte venituri operationale (ct.714+718+719+721+722+781)	152.641	154.589
02006	TOTAL VENITURI OPERATIONALE (rd.02+03+04+05)	355.365.058	397.374.847
02008	Salarii si contributiile sociale aferente angajatilor (ct.641+642+645+646+647)	98.474.419	90.692.892
02009	Subventii si transferuri (ct.670+671+672+673+674+675+676+677+678+679)	84.019.840	84.424.830
02010	Stocuri, consumabile, lucrari si servicii executate de terti (ct.601+602+603+606+607+608+609+610+611+612+613+614+622+623+624+626+627+628+629)	84.659.800	108.528.571
02011	Cheltuieli de capital, amortizari si provizioane (ct.681+682+689)	6.859.020	134.310.232
02012	Alte cheltuieli operationale (ct.635+654+658)	749.841	792.525
02013	TOTAL CHELTUIELI OPERATIONALE (RD.08+09+10+11+12)	274.762.920	418.749.050
02015	- EXCEDENT (rd.06-rd.13)	80.602.138	
02016	-DEFICIT (rd.13-rd.06)		21.374.203
02017	IV. VENITURI FINANCIARE (ct.763+764+765+766+767+768+769+786)	1.352.175	1.436.781
02018	V. CHELTUIELI FINANCIARE (ct.663+664+665+666+667+668+669+686)	5.168.799	8.006.528
02021	-DEFICIT (rd.18-rd.17)	3.816.624	6.569.747
02023	-EXCEDENT (rd.15+20-16-21)	76.785.514	
02024	-DEFICIT (rd.16+21-15-20)		27.943.950
02025	VIII. VENITURI EXTRAORDINARE (ct.790+791)	4.981	1.817.302

COD	DENUMIRE INDICATORI	An precedent	An curent
02026	IX. CHELTUIELI EXTRAORDINARE (ct.690+691)	202.246	5.861
02028	- EXCEDENT (rd.25-rd.26)		1.811.441
02029	- DEFICIT (rd.26-rd.25)	197.265	
02031	- EXCEDENT (rd.23+28-24-29)	76.588.249	
02032	- DEFICIT (rd.24+29-23-28)		26.132.509

Conducatorul institutiei

Conducatorul compartimentului  
financiar- contabil

SITUATIA FLUXURILOR DE TREZORERIE  
31.12.2011

COD	DENUMIRE INDICATORI	Total	Casa In lei	Finantarea din bugetul de stat	Finantarea din bugetul local	Finantarea din bugetul asigurarilor sociale de stat	Finantarea din bugetul asigurarilor pentru somaj	Finantarea din bugetul fd. national unic de asig. sociale de sanatate	Finantarea de la bugetul trezoreriei statului	Alte disponibilitati
03002	1. Incasari	445.301.845	6.216.543							439.085.302
03003	2. Plati	456.342.416	6.216.543		151.461.172					450.125.873
03004	3. Numerar net din activitatea operationala (rd.02-rd.03)	-11.040.571			151.461.172					-11.040.571
03006	1. Incasari				1.806.391					
03007	2. Plati				76.155.537					
03008	3. Numerar net din activitatea de investitii (rd.06-07)				74.349.146					
03011	2. Plati				8.972.470					
03012	3 Numerar net din activitatea de finantare (rd.10-rd.11)				8.972.470					
03013	IV.CRESTEREA (DESCRESTEREA) NETA DE NUMERAR SI ECHIVALENT DE NUMERAR (rd.04+rd.08+rd.12)	-11.040.571			234.782.788					-11.040.571
03014	V. NUMERAR SI ECHIVALENT DE NUMERAR LA INCEPUTUL ANULUI	24.160.634								24.160.634
03015	VI.NUMERAR SI ECHIVALENT DE NUMERAR LA SFARSITUL PERIOADEI (rd.13+rd.14)	13.120.063			234.782.788					13.120.063

Conducatorul institutiei

Conducatorul compartimentului financiar- contabil



SITUATIA FLUXURILOR DE TREZORERIE

31.12.2011

pag.: 1 - lei -

COD	DENUMIRE INDICATORI	Total	Casa in valuta	Alte disponibilitati
04002	1. Incasari	66.242.862	48.022	66.194.840
04003	2. Plati	66.149.736	48.022	66.101.714
04004	3. Numerar net din activitatea operationala (rd.02-rd.03)	93.126		93.126
04013	IV CRESTEREA (DESCRESTEREA) NETA DE NUMERAR SI ECHIVALENT DE NUMERAR (rd.04+rd.08+rd.12)	93.126		93.126
04014	V NUMERAR SI ECHIVALENT DE NUMERAR LA INCEPUTUL PERIOADEI	1.119.332		1.119.332
04015	1. Diferente de curs favorabile	8.905		8.905
04016	2. Diferente de curs nefavorabile	7.292		7.292
04017	VI NUMERAR SI ECHIVALENT DE NUMERAR LA FINELE PERIOADEI(rd.13+14+15-16)	1.214.071		1.214.071

Conducatorul institutiei



Conducatorul compartimentului  
financiar-contabil

*Stagiu*





Capi- tol	Sub- capi- tol	Pa- ra- graf	Gru- pa / Titlu	Ar- ti- col	Ali- ne- at	Denumire indicator	Prevederi bugetare initiale	Prevederi bugetare definitive	Drepturi constatate			Incasari realizate	Stingeri pe alte cai decat incasari	Drepturi constatate de incasat
									Total, din care:	din anii precedenti	din anul curent			
A						B	1	2	3=4+5	4	5	6	7	8=3-6-7
1602	02					SAU PE DESFASURAREA DE ACTIVITATI	2.975.000	2.975.000	1.870.471		1.870.471	1.870.471		
		01				Impozit pe mijloacele de transport	700.000	700.000	698.504		698.504	698.504		
						Impozit pe mijloacele de transport detinute de persoane fizice*)			3.601		3.601	3.601		
1602	02	02				Impozit pe mijloace de transport detinute persoane de juridice*)	700.000	700.000	694.903		694.903	694.903		
1602	03					Taxe si tarife pentru eliberarea de licente si autorizatii de functionare	1.875.000	1.875.000	837.567		837.567	837.567		
1602	50					Alte taxe pe utilizarea bunurilor, autorizarea utilizarii bunurilor sau pe desfasurare de activitati	400.000	400.000	334.400		334.400	334.400		
2900	02					C. VENITURI NEFISCALF	40.812.000	35.612.000	5.584.760	649.497	4.935.263	1.102.515		4.482.245
3000						C1. VENITURI DIN PROPRIETATE	750.000	750.000	279.513	35.192	244.321	277.905		1.608
3002						VENITURI DIN PROPRIETATE	750.000	750.000	279.513	35.192	244.321	277.905		1.608
		05				Venituri din concesiuni si inchirieri	750.000	750.000	279.513	35.192	244.321	277.905		1.608
3300	02					C2. VANZARI DE BUNURI SI SERVICII	40.062.000	34.862.000	5.305.247	614.305	4.690.942	824.610		4.480.637
3302						VENITURI DIN PRESTARI DE SERVICII SI ALTE ACTIVITATI	10.000	10.000	5.260		5.260	5.260		
3302	10					Contributia parintilor sau sustinatorilor legali pentru intretinerea copiilor in crese	10.000	10.000	5.260		5.260	5.260		
3502						AMENZI, PENALITATI SI CONFISCARI	200.000	200.000	988.748	1.536	987.212	120.828		867.920
		50				Alte amenzi, penalitati si confiscari	200.000	200.000	988.748	1.536	987.212	120.828		867.920
3602						DIVERSE VENITURI	39.852.000	34.652.000	4.311.239	612.769	3.698.470	698.522		3.612.717
		06				Taxe speciale	39.452.000	34.252.000	1.775.082		1.775.082	122.609		1.652.473
		50				Alte venituri	400.000	400.000	2.536.157	612.769	1.923.388	575.913		1.960.244



Capi- tol	Sub- capi- tol	Pa- ra- graf	Gru- pa / Titlu	Ar- ti- col	Ali- nc- at	Denumire indicator	Prevederi bugetare initiale	Prevederi bugetare definitive	Drepturi constatate			Incasari realizate	Stingeri pe alte cai decat incasari	Drepturi constatate de incasat
									Total, din care:	din anii precedenti	din anul curent			
A						B	1	2	3=4+5	4	5	6	7	8=3-6-7
						derulării proiectelor finanțate din fonduri externe nerambursabile(FEN) postaderare	27.691.000	24.040.000	17.476.831		17.476.831	17.476.831		
4202	21					Finanțarea drepturilor acordate persoanelor cu handicap	46.100.000	44.918.000	44.788.565		44.788.565	44.788.565		
4202	40					Subvenții de la bugetul de stat către bugetele locale pentru realizarea obiectivelor de investiții în turism	5.524.000	5.524.000	4.035.815		4.035.815	4.035.815		
4202	42					Sume primite de administrațiile locale în cadrul programelor FEAGA implementate de APIA	2.500.000	2.500.000	102.950		102.950	102.950		
4202	44					Subvenții de la bugetul de stat pentru finanțarea Camerelor Agricole	712.000	712.000	442.000		442.000	442.000		
4202	52					Subvenții primite de la bugetul de stat pentru finanțarea unor investițiilor pentru instituții publice de asistență socială și unități de asistență și unități de asistență medico-sociale		3.029.000						
4502						SUME PRIMITE DE LA UE/ALTI DONATORI IN CONTUL PLATILOR EFECTUATE SI PREFINANȚARI	136.018.000	54.331.000	27.097.812		27.097.812	27.097.812		
4502	01					Fondul european de Dezvoltare Regională	135.918.000	52.608.000	26.709.266		26.709.266	26.709.266		
		01				Sume primite în contul platilor efectuate în anul curent			16.776.234		16.776.234	16.776.234		
4502	01	02				Sume primite în contul platilor efectuate în anii anteriori			6.609.074		6.609.074	6.609.074		

Capi- tol	Sub- capi- tol	Pa- ra- graf	Gru- pa / Titlu	Ar- ti- col	Ali- ne- at	Denumire indicator	Prevederi bugetare initiale	Prevederi bugetare definitive	Drepturi constatate			Incasari realizate	Stingeri pe alte cai decat incasari	Drepturi constatate de incasat
									Total, din care:	din anii precedenti	din anul curent			
A						B	1	2	3=4+5	4	5	6	7	8=3-6-7
4502	01	03				Prefinantare	135 918.000	52 608.000	3 323 958		3 323.958	3 323.958		
	02					Fondul Social European		1 593.000	305 261		305 261	305 261		
		01				Sume primite in contul platilor efectuate in anul curent		1 593 000	159 221		159 221	159 221		
4502	02	03				Prefinantare			146 040		146 040	146 040		
	15					Programe Comunitare finantate in perioada 2007-2013	100.000	100 000	83 285		83 285	83 285		
4502	15	01				Sume primite in contul platilor efectuate in anul curent	100 000	100 000	83 285		83 285	83 285		

Conducatorul institutiei,

Conducatorul compartimentului  
financiar-contabil



Capi- tol	Sub- capi- tol	Pa- ra- graf	Gru- pa / Titlu	Ar- ti- col	Ali- ne- at	Denumire indicator	Prevederi bugetare initiale	Prevederi bugetare definitive	Drepturi constatate			Incasari realizate	Stingeri pe alte cai decat incasari	Drepturi constatate de incasat
									Total, din care:	din anii precedenti	din anul curent			
									1	2	3=4+5			
1602						SAU PE DESFASURAREA DE ACTIVITATI	2.975.000	2.975.000	1.870.471		1.870.471	1.870.471		
	02					Impozit pe mijloacele de transport	700.000	700.000	698.504		698.504	698.504		
		01				Impozit pe mijloacele de transport								
			01			detinute de persoane fizice*)			3.601		3.601	3.601		
			02			Impozit pe mijloace de transport								
				02		detinute persoane de juridice*)	700.000	700.000	694.903		694.903	694.903		
		03				Taxe si tarife pentru eliberarea de								
						licente si autorizatii de functionare	1.875.000	1.875.000	837.567		837.567	837.567		
			50			Alte taxe pe utilizarea bunurilor,								
						autorizarea utilizarii bunurilor sau pe								
						desfasurare de activitati	400.000	400.000	334.400		334.400	334.400		
2900	02					C VENITURI NEFISCALE	3.017.000	3.439.000	5.584.760	649.497	4.935.263	1.102.515		4.482.245
3000						C1. VENITURI DIN PROPRIETATE	750.000	750.000	279.513	35.192	244.321	277.905		1.608
3002						VENITURI DIN PROPRIETATE	750.000	750.000	279.513	35.192	244.321	277.905		1.608
		05				Venituri din concesiuni si inchirieri	750.000	750.000	279.513	35.192	244.321	277.905		1.608
3300	02					C2. VANZARI DE BUNURI SI SERVICII	2.267.000	13.646.000	5.305.247	614.305	4.690.942	824.610		4.480.637
3302						VENITURI DIN PRESTARI DE SERVICII SI ALTE								
						ACTIVITATI	10.000	10.000	5.260		5.260	5.260		
			10			Contributia parintilor sau sustinatorilor								
						legali pentru intretinerea copiilor in								
						creste	10.000	10.000	5.260		5.260	5.260		
3502						AMENZI, PENALITATI SI CONFISCARI	200.000	200.000	988.748	1.536	987.212	120.828		867.920
		50				Alte amenzi, penalitati si confiscari	200.000	200.000	988.748	1.536	987.212	120.828		867.920
3602						DIVERSE VENITURI	39.852.000	34.652.000	4.311.239	612.769	3.698.470	698.522		3.612.717
		06				Taxe speciale	39.452.000	34.252.000	1.775.082		1.775.082	122.609		1.652.473
			50			Alte venituri	400.000	400.000	2.536.157	612.769	1.923.388	575.913		1.960.244

Capi- tol	Sub- capi- tol	Pa- ra- graf	Gru- pa / Titlu	Ar- ti- col	Ali- ne- at	Denumire indicator	Prevederi bugetare initiale	Prevederi bugetare definitive	Drepturi constatate			Incasari realizate	Stingeri pe alte cai decat incasari	Drepturi constatate de incasat
									Total, din care:	din anii precedenti	din anul curent			
A						B	1	2	3=4+5	4	5	6	7	8=3-6-7
3702						TRANSFERURI VOLUNTARE, ALTELE DECAT SUBVENTIILE	-37 795 000	-21.216 000						
	03					Varsaminte din sectiunea de functionare pentru finantarea sectiunii de dezvoltare a bugetului local(cu semnul minus)	-37 795 000	-21.216 000						
4100	02					IV. SUBVENTII	49 312 000	48 130 000	45 333 515		45.333.515	45 333 515		
4200						SUBVENTII DE LA ALTE NIVELE ALE ADMINISTRATIEI PUBLICE	49 312 000	48 130 000	45.333.515		45.333.515	45 333 515		
4202						SUBVENTII DE LA BUGETUL DE STAT	49 312 000	48 130 000	45.333.515		45.333.515	45 333 515		
	21					Finantarea drepturilor acordate persoanelor cu handicap	46 100.000	44 918 000	44.788.565		44 788 565	44 788 565		
	42					Sume primite de administratiile locale in cadrul programelor FEAGA implementate de APIA	2.500.000	2 500 000	102.950		102.950	102 950		
	44					Subventii de bugetul de stat pentru finantarea Camerelor Agricole	712.000	712 000	442.000		442.000	442 000		

Conducatorul institutiei,

Conducatorul compartimentului  
financiar-contabil






Capi- tol	Sub- capi- tol	Pa- ra- graf	Gru- pa / Titlu	Ar- ti- col	Ali- ne- at	Denumire indicator	Prevederi bugetare initiale	Prevederi bugetare definitive	Drepturi constatate			Incasari realizate	Stingeri pe alte cai decat incasari	Drepturi constatate de incasat	
									Total, din care:	din anii precedenti	din anul curent				
A						B	1	2	3=4+5	4	5	6	7	8=3-6-7	
4202	01					local clasate		19 400 000		19.400.000		19.400.000	19 400 000		
	20					Subventii de la bugetul de stat catre bugetele locale necesare sustinerii derularii proiectelor finantate din fonduri externe nerambursabile(FEN)									
						postaderare	27 691 000	24 040 000	17 476 831		17.476.831	17 476 831			
	40					Subventii de la bugetul de stat catre bugetele locale pentru realizarea obiectivelor de investitii in turism	5 524 000	5 524 000	4 035 815		4.035.815	4 035 815			
	52					Subventii primite de la bugetul de stat pentru finantarea unor investitiilor pentru institutii publice de asistenta sociala si unitati de asistenta si unitati de asistenta medico-sociale		3 029 000							
4502						SUME PRIMITE DE LA UE/ALTI DONATORI IN CONTUL PLATILOR EFECTUATE SI PREFINANTARI	136 018 000	54 301 000	27 097 812		27 097 812	27 097 812			
	01					Fondul european de Dezvoltare Regionala	135 918 000	52 608 000	26 709 266		26 709 266	26 709 266			
						Sume primite in contul platilor efectuate in anul curent			16 776 234		16.776.234	16 776 234			
						Sume primite in contul platilor efectuate in anii anteriori			6 609 074		6.609.074	6 609 074			
						Prefinantare	135 918 000	52 608 000	3 323 958		3.323.958	3 323 958			
	02					Fondul Social European		1 593 000	305 261		305 261	305 261			
						Sume primite in contul platilor efectuate in anul curent		1 593 000	159 221		159.221	159 221			

Capi- tol	Sub- capi- tol	Pa- ra- graf	Gru- pa / Titlu	Ar- ti- col	Ali- ne- at	Denumire indicator	Prevederi bugetare initiale	Prevederi bugetare definitive	Drepturi constatate			Incasari realizate	Stingeri pe alte cai decat incasari	Drepturi constatate de incasat
									Total, din care:	din anii precedenti	din anul curent			
A						B	1	2	3=4+5	4	5	6	7	8=3-6-7
4502	03					Prefinantare			146.040		146.040	146.040		
	15					Programe Comunitare finantate in perioada 2007-2013	100.000	100.000	83.285		83.285	83.285		
		01				Sume primite in contul platilor								
		01				efectuate in anul curent	100.000	100.000	83.285		83.285	83.285		

Conducatorul institutiei,



Conducatorul compartimentului  
financiar-contabil

JUDET DAMBOVITA

Capi- tol	Sub- capi- tol	Pa- ra- graf	Gru- pa / Titlu	Ar- ti- col	Ali- ne- at	Denumire indicator	Credite de angajament	Credite bugetare		Angajamente bugetare	Angajamente legale	Plati efectuate	Angajamente legale de platit	Cheltuieli efective
								initiale	definitive					
A						B	1	2	3	4	5	6	7=5-6	8
5002						TOTAL CHELTUIELI	319 908 125	405 348 000	330 769 000	250 685 693	250 460 407	234 782 788	15 677 619	187 261 464
5100	02					Partea I-a SERVICII PUBLICE GENERALE	9 897 015	43 394 000	37 694 000	30 892 201	30 892 201	30 033 037	859 164	26 854 732
5102						AUTORITATI PUBLICE SI ACTIUNI EXTERNE	9 897 015	30 974 000	24 499 000	20 664 861	20 664 861	19 805 697	859 164	20 657 621
	01					Autoritati executive si legislative	9 897 015	30 974 000	24 499 000	20 664 861	20 664 861	19 805 697	859 164	20 657 621
		03				Autoritati executive	9 897 015	30 974 000	24 499 000	20 664 861	20 664 861	19 805 697	859 164	20 657 621
5402						ALTE SERVICII PUBLICE GENERALE		7 720 000	7 920 000	5 115 117	5 115 117	5 115 117		5 268 117
	05					Fond de rezerva bugetara la dispozitia autoritatilor locale		6 990 000	1 000 000					
5402	10					Servicii publice comunitare de evidenta a persoanelor		920 000	920 000	810 117	810 117	810 117		963 117
5402	50					Alte servicii publice generale		800 000	6 900 000	4 305 000	4 305 000	4 305 000		4 305 000
5502						TRANZACTII PRIVIND DATORIA PUBLICA SI IMPRUMUTURI		3 900 000	4 475 000	4 379 223	4 379 223	4 379 223		195 994
5602						TRANSFERURI CU CARACTER GENERAL INTRE DIFERITE NIVELURI ALE ADMINISTRATIEI		800 000	800 000	733 000	733 000	733 000		733 000
5602	07					Transferuri din bugetele locale pentru institutiile de asistenta sociala pentru persoanele cu handicap		800 000	800 000	733 000	733 000	733 000		733 000
6000	02					Partea II-a APARARE, ORDINE PUBLICA SI SIGURANTA NATIONALA		570 000	570 000	491 735	491 735	450 938	40 797	559 050
6002						APARARE		325 000	325 000	257 027	257 027	243 106	13 921	275 899
	02					Aparare nationala		325 000	325 000	257 027	257 027	243 106	13 921	275 899
6102						ORDINE PUBLICA SI SIGURANTA NATIONALA		245 000	245 000	234 708	234 708	207 832	26 876	283 151
	05					Protectie civila si protectia contra incendiilor (protectie civila nonmilitara)		230 000	230 000	219 725	219 725	192 849	26 876	282 839

Capi- tol	Sub- capi- tol	Pa- ra- graf	Gru- pa / Titlu	Ar- ti- col	Ali- ne- at	Denumire indicator	Credite de angajament	Credite bugetare		Angajamente bugetare	Angajamente legale	Plati efectuate	Angajamente legale de platit	Cheltuieli efective
								initiale	definitive					
A						B	1	2	3	4	5	6	7=5-6	8
6102	50					Alte cheltuieli in domeniul ordinii publice si sigurantei nationale		15.000	15.000	14.983	14.983	14.983		312
6500	02					Partea III-a CHELTUIELI SOCIAL-CULTURALE	140.281.593	180.022.000	140.278.000	119.724.754	119.499.468	113.818.478	5.686.960	98.752.885
6502						INVATAMANT		18.310.000	20.173.000	19.884.589	19.884.589	16.025.998	3.858.591	18.519.953
	03					Invatamant prescolar si primar		8.260.000	8.260.000	8.060.020	8.060.020	6.745.326	1.314.694	7.333.078
	01					Invatamant prescolar		2.940.000	2.940.000	2.871.610	2.871.610	2.278.349	593.261	2.386.058
	02					Invatamant primar		5.320.000	5.320.000	5.188.410	5.188.410	4.466.977	721.433	4.947.020
	04					Invatamant secundar		5.740.000	5.768.000	5.694.029	5.694.029	4.941.314	752.715	5.057.309
	01					Invatamant secundar inferior		5.740.000	5.768.000	5.694.029	5.694.029	4.941.314	752.715	5.057.309
	07					Invatamant nedefinibil prin nivel		4.000.000	3.925.000	3.925.000	3.925.000	3.571.530	353.470	5.228.926
	04					Invatamant special		4.000.000	3.925.000	3.925.000	3.925.000	3.571.530	353.470	5.228.926
	50					Alte cheltuieli in domeniul invatamantului		310.000	2.220.000	2.205.540	2.205.540	767.828	1.437.712	900.640
6602						SANATATE	81.543.846	48.206.000	28.206.000	17.684.350	17.684.350	17.330.025	334.325	1.593.179
	06					Servicii medicale in unitati sanitare cu patun	81.543.846	47.406.000	27.406.000	16.964.350	16.964.350	16.630.025	334.325	923.179
6602	06	01				Spitale generale	81.543.846	47.406.000	27.406.000	16.964.350	16.964.350	16.630.025	334.325	923.179
	50					Alte cheltuieli in domeniul sanatatii		800.000	800.000	720.000	720.000	720.000		670.000
	50					Alte institutii si actiuni sanitare		800.000	800.000	720.000	720.000	720.000		670.000
6702						CULTURA, RECREERE SI RELIGIE	52.040.993	38.256.000	19.444.000	16.736.571	16.566.045	15.543.080	1.022.965	13.052.390
	03					Servicii culturale	52.040.993	27.594.000	8.664.000	6.898.268	6.727.742	6.289.161	438.581	3.414.595
	02					Biblioteci publice comunale, orasenesi, municipale	301.504	1.366.000	1.366.000	1.366.000	1.195.474	1.157.413	38.061	1.142.387
6702	03	03				Muzee		2.067.000	2.067.000	1.798.000	1.798.000	1.798.000		1.645.000
	30					Alte servicii culturale	51.739.489	24.161.000	5.231.000	3.734.268	3.734.268	3.333.748	400.520	627.208
	05					Servicii recreative si sportive		1.900.000	1.060.000	951.244	951.244	900.100	51.144	751.244



Capi- tol	Sub- capi- tol	Pa- ra- graf	Gru- pa / Titlu	Ar- ti- col	Ali- ne- at	Denumire indicator	Credite de angajament	Credite bugetare		Angajamente bugetare	Angajamente legale	Plati efectuate	Angajamente legale de platit	Cheltuieli efective
								initiale	definitive					
A						B	1	2	3	4	5	6	7=5-6	8
8302	03					SI VANATOARE		712.000	1.312.000	935.946	935.946	625.946	310.000	445.946
		07				Agricultura		712.000	1.312.000	935.946	935.946	625.946	310.000	445.946
						Camere Agricole		712.000	712.000	445.946	445.946	445.946		445.946
		30				Alte cheltuieli in domeniul agriculturii			600.000	490.000	490.000	180.000	310.000	
8402						TRANSPORTURI	87.552.373	102.535.000	104.934.000	76.408.741	76.408.741	69.978.770	6.429.971	19.943.885
	03					Transport rutier	80.477.373	97.110.000	97.772.000	71.967.964	71.967.964	65.537.993	6.429.971	19.943.885
		01				Drumuri si poduri	80.477.373	97.110.000	97.772.000	71.967.964	71.967.964	65.537.993	6.429.971	19.943.885
		06				Transport aerian	7.075.000	5.425.000	7.162.000	4.440.777	4.440.777	4.440.777		
		02				Aviata civila	7.075.000	5.425.000	7.162.000	4.440.777	4.440.777	4.440.777		
8702						ALTE ACTIUNI ECONOMICE	26.138.752	32.449.000	13.329.000	6.745.083	6.745.083	5.915.723	829.360	1.049.740
	04					Turism	26.138.752	32.049.000	12.549.000	6.245.540	6.245.540	5.416.180	829.360	1.049.740
		50				Alte actiuni economice		400.000	780.000	499.543	499.543	499.543		

ORDONATOR DE CREDITE

Lector univ. FLORIN POPESCU

SERV. BUGET  
EC. GAGIU ANGELA

Gagiu

*Contul de executie buget local - cheltuieli*  
- Total -

Capi- tol	Sub- capi- tol	Pa- ra- graf	Gru- pa / Titlu	Ar- ti- col	Ali- ne- at	Denumire indicator	Credite de angajament	Credite bugetare		Angajamente bugetare	Angajamente legale	Plati efectuate	Angajamente legale de platit	Cheltuieli efective
								initiale	definitive					
A						B	1	2	3	4	5	6	7=5-6	8
5002						TOTAL CHELTUIELI	319 908 125	405 348.000	330 769 000	250 685.693	250.460.407	234.782.788	15 677 619	187 261.464
	01					CHELTUIELI CURENTE	284.119.415	345.569.000	247.115.000	205 808 646	205 585 340	193 326.203	12 259 137	149.948 644
	10					TITLUL I CHELTUIELI DE PERSONAL		30 116 000	24.819 000	24 543 280	24.462 912	24.445.829	17 083	26 394 289
	10	01				Cheltuieli salariale in bani		23 037.000	19 481.000	19 275.314	19.216 896	19.208 647	8.249	21.079.514
	10	01	01			Salarii de baza		20.864 000	17.703.000	17.617 424	17.585.447	17.584 045	1.402	17.752 050
	10	01	05			Sporuri pentru conditii de munca		464.000	425.000	424.821	419.732	419.308	424	424 712
	10	01	06			Alte sporuri		376 000	352.000	339 660	338 812	337 861	951	345 013
	10	01	11			Fond aferent platii cu ora		276 000	219 000	218 173	218 173	217 419	754	227 367
	10	01	12			Indemnizatii platite unor persoane din afara unitatii		698 000	576.000	504 048	504 048	503.244	804	503 963
	10	01	13			Indemnizatii de delegare		213.000	93 000	70 034	70 034	67.276	2 758	66 787
	10	01	30			Alte drepturi salariale in bani		146.000	113.000	101 154	80 650	79 494	1 156	1 759 622
	10	02				Cheltuieli salariale in natura		30.000	42 000	42 000	42 600	41 041	959	41 551
	10	02	05			Transportul la si de la locul de munca		30 000	42 000	42 000	42 000	41 041	959	41 551
	10	03				Contributii		7.049 000	5 296.000	5 225 966	5.204 016	5 196 141	7.875	5.273 224
	10	03	01			Contributii de asigurari sociale de stat		5.151 000	3 978.000	3 940 428	3.926.953	3.922 933	4.020	3.964.443
	10	03	02			Contributii de asigurari de somaj		137 000	101 000	96.058	95.125	93.552	1 573	94.649
	10	03	03			Contributii de asigurari sociale de sanatate		1 250 000	1 011.000	999 609	995.394	994 390	1 004	1.006 187
	10	03	04			Contributii de asigurari pentru accidente de munca si boli profesionale		50 000	39.000	32.790	32 049	30 856	1.193	31 339
	10	03	06			Contributii pentru concedii si indemnizatii		461 000	167 000	157 081	154 495	154.410	85	176.606
	20					TITLUL II BUNURI SI SERVICII		49.696 000	54 227 000	41 008 241	40 885 303	36 542 815	4 342 488	32.308 709
	20	01				Bunuri si servicii		9.458 000	12 940 000	11 483 957	11.422 188	10 491 654	933 534	10.826 463

Capi- tol	Sub- capi- tol	Pa- ra- graf	Gru- pa / Titlu	Ar- ti- col	Ali- ne- at	Denumire indicator	Credite de angajament	Credite bugetare		Angajamente bugetare	Angajamente legale	Plati efectuate	Angajamente legale de platit	Cheltuieli efective
								initiale	definitive					
A						B	1	2	3	4	5	6	7=5-6	8
			20	01	01	Furnituri de birou		621.000	989.000	755.340	748.492	647.817	100.675	728.214
			20	01	02	Materiale pentru curatenie		76.000	94.000	77.142	77.089	54.770	22.319	77.340
			20	01	03	Incalzit, iluminat si forta motrica		1.191.000	1.384.000	1.133.118	1.098.232	983.629	114.603	893.261
			20	01	04	Apa, canal si salubritate		239.000	238.000	183.098	180.617	163.490	17.127	149.107
			20	01	05	Carburanti si lubrifianti		158.000	143.000	114.770	114.770	114.770		118.463
			20	01	07	Transport		2.000	2.000	2.000	2.000	1.939	61	1.906
			20	01	08	Posta, telecomunicatii, radio, tv, internet		469.000	448.000	379.649	377.555	371.377	6.178	346.836
			20	01	09	Materiale si prestari de servicii cu caracter functional		4.879.000	7.333.000	6.829.754	6.828.866	6.391.421	437.445	6.497.620
			20	01	30	Alte bunuri si servicii pentru intretinere si functionare		1.823.000	2.309.000	2.009.086	1.994.567	1.762.441	232.126	2.013.716
			20	02		Reparatii curente		35.126.000	35.170.000	25.130.642	25.122.214	22.298.578	2.823.636	17.546.200
			20	03		Alimentatie		952.000	1.233.000	994.177	994.177	773.063	221.114	954.177
			20	03	01	Alimentatie pentru oameni		952.000	1.232.000	993.456	993.456	772.463	220.993	953.456
			20	03	02	Alimentatie pentru animale			1.000	721	721	600	121	721
			20	04		Medicamente si materiale sanitare		68.000	69.000	50.751	50.751	40.702	10.049	59.122
			20	04	01	Medicamente		62.000	63.000	47.911	47.911	37.862	10.049	59.122
			20	04	02	Materiale sanitare		3.000	6.000	2.840	2.840	2.840		
			20	04	04	Dezinfectanti		3.000						
			20	05		Bunuri de natura obiectelor de inventar		139.000	163.000	125.429	107.336	102.110	5.226	371.049
			20	05	01	Uniforme si echipament		30.000	33.000	29.996	29.996	29.996		52.181
			20	05	03	Lenjerie si accesorii de pat								2.240
			20	05	30	Alte obiecte de inventar		109.000	130.000	95.433	77.340	72.114	5.226	316.628
			20	06		Deplasari, detasari, transferari		610.000	636.000	533.564	529.507	415.505	114.361	446.693
			20	06	01	Deplasari interne, detasari, transferari		358.000	393.000	331.510	329.853	299.721	30.132	301.237



Capi- tol	Sub- capi- tol	Pa- ra- graf	Gru- pa / Titlu	Ar- ti- col	Ali- ne- at	Denumire indicator	Credite de angajament	Credite bugetare		Angajamente bugetare	Angajamente legale	Plati efectuate	Angajamente legale de platit	Cheltuieli efective
								initiale	definitive					
A						B	1	2	3	4	5	6	7=5-6	8
			20 06	02		Deplasari in strainatate		252.000	243.000	202.054	200.054	115.825	84.229	145.456
			20 09			Materiale de laborator		2.000	2.000	2.000	2.000	1.984	16	
			20 11			Carti, publicatii si materiale documentare		134.000	115.000	93.379	71.416	59.995	11.421	35.107
			20 12			Consultanta si expertiza		530.000	450.000	321.762	321.762	310.841	10.921	137.464
			20 13			Pregatire profesionala		282.000	300.000	264.327	260.287	255.016	5.271	224.268
			20 14			Protectia muncii		52.000	52.000	45.533	40.884	37.983	2.901	25.918
			20 24			Comisioane si alte costuri aferente imprumuturilor		100.000	229.000	198.753	198.753	198.753		195.157
			20 24	02		Comisioane si alte costuri aferente imprumuturilor interne		100.000	229.000	198.753	198.753	198.753		195.157
			20 25			Cheltuieli judiciare si extrajudiciare derivate din actiuni in reprezentarea intereselor statului, potrivit dispozitiilor legale		25.000	30.000	29.653	29.653	29.653		9.457
			20 30			Alte cheltuieli		2.218.000	2.838.000	1.734.314	1.733.975	1.526.937	207.038	1.477.634
			20 30	01		Reclama si publicitate		400.000	60.000	16.167	16.167	16.167		16.167
			20 30	02		Protocol si reprezentare		82.000	82.000	60.573	60.573	60.573		60.573
			20 30	03		Prime de asigurare non-viata		6.000	6.000	2.819	2.819	2.819		2.819
			20 30	07		Fondul Presedintelui/Fondul conducato- rului institutiei publice		4.000	4.000	3.903	3.903	3.903		3.903
			20 30	30		Alte cheltuieli cu bunuri si servicii		1.726.000	2.686.000	1.650.852	1.650.513	1.443.475	207.038	1.394.172
			30			TITLUL III DOBANZI		3.800.000	4.246.000	4.180.470	4.180.470	4.180.470		837
			30 01			Dobanzi aferente datoriei publice interne		3.800.000	4.246.000	4.180.470	4.180.470	4.180.470		837
			30 01	01		Dobanzi aferente datoriei publice interne directe		3.800.000	4.246.000	4.180.470	4.180.470	4.180.470		837





Capi- tol	Sub- capi- tol	Pa- ra- graf	Gru- pa / Titlu	Ar- ti- col	Ali- ne- at	Denumire indicator	Credite de angajament	Credite bugetare		Angajamente bugetare	Angajamente legale	Plati efectuate	Angajamente legale de platit	Cheltuieli efective
								initiale	definitive					
A						B	1	2	3	4	5	6	7=5-6	8
						active corporale		186 000	108 000	21.388	21.388	21 377	11	27 470
			71	01	30	Alte active fixe (inclusiv reparatii capitale)	4 570.226	29 752 000	29.287.000	7 869.051	7.867 071	6.978 056	889.015	1 313 511
			72			TITLUL XI ACTIVE FINANCIARE		400 000	2 210 000	989 543	989 543	679 543	310 000	
			72	01		Active financiare		400 000	2 210 000	989 543	989 543	679 543	310 000	
			72	01	01	Participare la capitalul social al societatilor comerciale		400 000	2 210 000	989 543	989 543	679 543	310 000	
			79			OPERATIUNI FINANCIARE		4 000 000	4 792 000	4 792 000	4 792 000	4 792 000		
			81			TITLUL XIV RAMBURSARI DE CREDITE		4 000 000	4 792 000	4 792 000	4 792 000	4 792 000		
			81	02		Rambursari de credite interne		4 000 000	3 800 000	3 800 000	3 800 000	3 800 000		
			81	02	05	Rambursari de credite aferente datoriei publice interne locale		4 000 000	3 800 000	3 800 000	3 800 000	3 800 000		
			81	04		Rambursarea imprumuturilor contractate pentru finantarea proiectelor cu finantare UE			992 000	992 000	992 000	992 000		
			84			PLATI EFECTUATE IN ANII PRECEDENTI SI RECUPERATE IN ANUL CURENT				-144.165	-144 165	-144 165		
			85			Titlul XV PLATI EFECTUATE IN ANII PRECEDENTI SI RECUPERATE IN ANUL CURENT				-144 165	-144 165	-144 165		
			85	01		Plati efectuate in anii precedenti si recuperate in anul curent				-144 165	-144 165	-144 165		
			85	01	01	Plati efectuate in anii precedenti si recuperate in anul curent (SF)				-144 165	-144 165	-144 165		
5100	02					Partea I-a SERVICII PUBLICE GENERALE	9 897.015	43 394 000	37 694 000	30 892 201	30 892 201	30 033 037	859 164	26 854 732
5102						AUTORITATI PUBLICE SI ACTIUNI EXTERNE	9 897.015	30 974 000	24 499 000	20 664 861	20 664 861	19 805 697	859 164	20 657 621

Capi- tol	Sub- capi- tol	Pa- ra- graf	Gru- pa / Titlu	Ar- ti- col	Ali- ne- at	Denumire indicator	Credite de angajament	Credite bugetare		Angajamente bugetare	Angajamente legale	Plati efectuate	Angajamente legale de platit	Cheltuieli efective
								initiale	definitive					
A						B	1	2	3	4	5	6	7=5-6	8
			01			CHELTUIELI CURENTE	9 897 015	30 774 000	24 299 000	20.714.182	20.714.182	19.855.018	859.164	19.322.621
			10			TITLUL I CHELTUIELI DE PERSONAL		8 200.000	6 335.000	6.230.616	6.230.616	6.228.533	2.083	6.226.783
			10	01		Cheltuieli salariale in bani		6 306.000	5 066.000	4.965.536	4.965.536	4.963.453	2.083	4.962.735
			10	01	01	Salarii de baza		5 580.000	4 485.000	4.481.301	4.481.301	4.481.301		4.481.301
			10	01	12	Indemnizatii platite unor persoane din afara unitatii		520.000	468.000	400.096	400.096	400.096		400.096
			10	01	13	Indemnizatii de delegare		200.000	88.000	68.566	68.566	66.483	2.083	65.765
			10	01	30	Alte drepturi salariale in bani		6.000	25.000	15.573	15.573	15.573		15.573
			10	03		Contributii		1 894 000	1 269 000	1 265 080	1 265 080	1.265.080		1.264.048
			10	03	01	Contributii de asigurari sociale de stat		1.345.000	940.000	939.730	939.730	939.730		939.730
			10	03	02	Contributii de asigurari de somaj		30.000	23.000	22.879	22.879	22.879		22.879
			10	03	03	Contributii de asigurari sociale de sanatate		310.000	258.000	254.642	254.642	254.642		254.642
			10	03	04	Contributii de asigurari pentru accidente de munca si boli profesionale		12.000	7.000	6.869	6.869	6.869		6.869
			10	03	06	Contributii pentru concedii si indemnizatii		197.000	41.000	40.960	40.960	40.960		39.928
			20			TITLUL II BUNURI SI SERVICII		9 633 000	12 058 000	10 571.559	10.571.559	9.790.260	781.299	9.686.420
			20	01		Bunuri si servicii		6 844 000	9 959 000	8 991.102	8.991.102	8.353.039	638.063	8.429.035
			20	01	01	Furnituri de birou		500.000	870.000	644.703	644.703	557.091	87.612	618.341
			20	01	03	Incalzit, iluminat si forta motrica		400.000	400.000	367.046	367.046	305.771	61.275	196.708
			20	01	04	Apa, canal si salubritate		60.000	60.000	45.772	45.772	32.105	13.667	16.635
			20	01	05	Carburanti si lubrifianti		102.000	82.000	68.115	68.115	68.115		68.115
			20	01	08	Posta, telecomunicatii, radio, tv, internet		230.000	230.000	192.383	192.383	192.383		165.812

Capi- tol	Sub- capi- tol	Pa- ra- graf	Gru- pa / Titlu	Ar- ti- col	Ali- ne- at	Denumire indicator	Credite de angajament	Credite bugetare		Angajamente bugetare	Angajamente legale	Plati efectuate	Angajamente legale de platit	Cheltuieli efective
								initiale	definitive					
A						B	1	2	3	4	5	6	7=5-6	8
			20	01	09	Materiale si prestari de servicii cu caracter functional		4.652.000	7.102.000	6.633.854	6.633.854	6.228.873	404.981	6.363.042
			20	01	30	Alte bunuri si servicii pentru intretinere si functionare		900.000	1.215.000	1.039.229	1.039.229	968.701	70.528	1.000.382
			20	05		Bunuri de natura obiectelor de inventar		27.000	27.000	19.915	19.915	19.915		53.890
			20	05	30	Alte obiecte de inventar		27.000	27.000	19.915	19.915	19.915		53.890
			20	06		Deplasari, detasari, transferari		550.000	576.000	496.457	496.457	383.805	112.652	414.711
			20	06	01	Deplasari interne, detasari, transferari		300.000	335.000	296.403	296.403	267.980	28.423	269.255
			20	06	02	Deplasari in strainatate		250.000	241.000	200.054	200.054	115.825	84.229	145.456
			20	11		Carti, publicatii si materiale documentare		67.000	47.000	27.132	27.132	27.103	29	29.340
			20	12		Consultanta si expertiza		530.000	450.000	321.762	321.762	310.841	10.921	137.464
			20	13		Pregatire profesionala		263.000	283.000	251.327	251.327	249.596	1.731	218.708
			20	25		Cheltuieli judiciare si extrajudiciare derivate din actiuni in reprezentarea intereselor statului, potrivit dispozitiilor legale		25.000	30.000	29.653	29.653	29.653		9.457
			20	30		Alte cheltuieli		1.327.000	686.000	434.211	434.211	416.308	17.903	393.815
			20	30	01	Reclama si publicitate		400.000	60.000	16.167	16.167	16.167		16.167
			20	30	02	Protocol si reprezentare		82.000	82.000	60.573	60.573	60.573		60.573
			20	30	07	Fondul Presedintelui/Fondul conducato- rului institutiei publice		4.000	4.000	3.903	3.903	3.903		3.903
			20	30	30	Alte cheltuieli cu bunuri si servicii		841.000	540.000	353.568	353.568	335.665	17.903	313.172
			55			TITLUL VII ALTE TRANSFERURI		22.000	22.000	20.270	20.270	20.270		20.270
			55	01		A Transferuri interne		22.000	22.000	20.270	20.270	20.270		20.270
			55	01	13	Programe de dezvoltare		22.000	22.000	20.270	20.270	20.270		20.270

Capi- tol	Sub- capi- tol	Pa- ra- graf	Gru- pa / Titlu	Ar- ti- col	Ali- ne- at	Denumire indicator	Credite de angajament	Credite bugetare		Angajamente bugetare	Angajamente legale	Plati efectuate	Angajamente legale de platit	Cheltuieli efective
								initiale	definitive					
A						B	1	2	3	4	5	6	7=5-6	8
			56			TITLUL VIII PROIECTE CU FINANTARE DIN FONDURI EXTERNE NERAMBURSABILE (FEN)								
						POSTADERARE	9.897.015	9.225.000	3.225.000	2.725.193	2.725.193	2.725.193		2.505.511
			56	01		Programe din Fondul European de Dezvoltare Regionala (FFDR)	9.897.015	9.225.000	3.225.000	2.725.193	2.725.193	2.725.193		2.505.511
			56	01	01	Finantarea nationala*)	1.719.749	405.000	405.000	325.533	325.533	325.533		620.979
			56	01	02	Finantarea externa nerambursabila	6.223.993	6.593.000	2.087.000	1.800.712	1.800.712	1.800.712		1.492.363
			56	01	03	Cheltuieli neeligibile*)	1.953.273	2.227.000	733.000	598.948	598.948	598.948		392.169
			59			TITLUL IX ALTE CHELTUIELI		3.694.000	2.659.000	1.166.544	1.166.544	1.090.762	75.782	883.637
			59	11		Asociatii si fundatii		3.674.000	2.639.000	1.163.544	1.163.544	1.087.762	75.782	883.637
			59	17		Despagubiri civile		20.000	20.000	3.000	3.000	3.000		
			70			CHELTUIELI DE CAPITAL		200.000	200.000	66.107	66.107	66.107		1.335.000
			71			TITLUL X ACTIVE NEFINANCIARE		200.000	200.000	66.107	66.107	66.107		1.335.000
			71	01		Active fixe		200.000	200.000	66.107	66.107	66.107		1.335.000
			71	01	01	Constructii								80
			71	01	02	Masini, echipamente si mijloace de transport		83.000	83.000	31.254	31.254	31.254		1.043.761
			71	01	03	Mobilier, aparatura birotica si alte active corporale		79.000	79.000	6.388	6.388	6.388		6.700
			71	01	30	Alte active fixe (inclusiv reparatii capitale)		38.000	38.000	28.465	28.465	28.465		284.459
			84			PLATI EFECTUATE IN ANII PRECEDENTI SI RECUPERATE IN ANUL CURENT				-115.428	-115.428	-115.428		
			85			Titlu XV PLATI EFECTUATE IN ANII PRECEDENTI SI RECUPERATE IN ANUL CURENT				-115.428	-115.428	-115.428		

Capi- tol	Sub- capi- tol	Pa- ra- graf	Gru- pa / Titlu	Ar- ti- col	Ali- ne- at	Denumire indicator	Credite de angajament	Credite bugetare		Angajamente bugetare	Angajamente legale	Plati efectuate	Angajamente legale de platit	Cheltuieli efective	
								initiale	definitive						
A						B	I	2	3	4	5	6	7=5-6	8	
			85	01		Plati efectuate in anii precedenti si recuperate in anul curent				-115.428	-115.428	-115.428			
			85	01	01	Plati efectuate in anii precedenti si recuperate in anul curent (SF)				-115.428	-115.428	-115.428			
5402						ALTE SERVICII PUBLICE GENERALE		7.720.000	7.920.000	5.115.117	5.115.117	5.115.117		5.268.117	
				01		CHELTUIELI CURENTE		7.720.000	7.920.000	5.115.117	5.115.117	5.115.117		5.268.117	
				50		TITLUL V FONDURI DE REZERVA		6.000.000	100.000						
				50	04	Fond de rezerva bugetara la dispozitia autoritatilor locale		6.000.000	100.000						
				51		TITLUL VI TRANSFERURI INTRE UNITATI ALE ADMINISTRATIEI PUBLICE		1.720.000	7.820.000	5.115.117	5.115.117	5.115.117		5.268.117	
				51	01	Transferuri curente		1.720.000	7.820.000	5.115.117	5.115.117	5.115.117		5.268.117	
				51	01	01	Transferuri catre institutiile publice		920.000	920.000	810.117	810.117	810.117		963.117
				51	01	24	Transferuri din bugetele consiliilor locale si judetene pentru acordarea unor ajutoare catre unitatile administrativ- teritoriale in situatii de extrema dificultate		800.000	6.900.000	4.305.000	4.305.000	4.305.000		4.305.000
5502						TRANZACTII PRIVIND DATORIA PUBLICA SI IMPRUMUTURI		3.900.000	4.475.000	4.379.223	4.379.223	4.379.223		195.994	
				01		CHELTUIELI CURENTE		3.900.000	4.475.000	4.379.223	4.379.223	4.379.223		195.994	
				20		TITLUL II BUNURI SI SERVICII		100.000	229.000	198.753	198.753	198.753		195.157	
				20	24	Comisioane si alte costuri aferente imprumuturilor		100.000	229.000	198.753	198.753	198.753		195.157	
				20	24	02	Comisioane si alte costuri aferente imprumuturilor interne		100.000	229.000	198.753	198.753	198.753		195.157



Capi- tol	Sub- capi- tol	Pa- ra- graf	Gru- pa / Titlu	Ar- ti- col	Ali- ne- at	Denumire indicator	Credite de angajament	Credite bugetare		Angajamente bugetare	Angajamente legale	Plati efectuate	Angajamente legale de platit	Cheltuieli efective
								initiale	definitive					
A						B	1	2	3	4	5	6	7=5-6	8
			30			TITLUL III DOBANZI		3 800.000	4 246.000	4 180.470	4 180.470	4 180.470		837
			30 01			Dobanzi aferente datoriei publice interne		3 800.000	4 246.000	4 180.470	4 180.470	4 180.470		837
			30 01 01			Dobanzi aferente datoriei publice interne directe		3 800.000	4 246.000	4 180.470	4 180.470	4 180.470		837
5602						TRANSFERURI CU CARACTER GENERAL INTRE DIFERITE NIVELE ALE ADMINISTRATIEI		800.000	800.000	733.000	733.000	733.000		733.000
			01			CHELTUIELI CURENTE		800.000	800.000	733.000	733.000	733.000		733.000
			51			TITLUL VI TRANSFERURI INTRE UNITATI ALE ADMINISTRATIEI PUBLICE		800.000	800.000	733.000	733.000	733.000		733.000
			51 01			Transferuri curente		800.000	800.000	733.000	733.000	733.000		733.000
			51 01 15			Transferuri din bugetele locale pentru institutiile de asistenta sociala pentru persoanele cu handicap		800.000	800.000	733.000	733.000	733.000		733.000
6000 02						Partea II-a APARARE, ORDINE PUBLICA SI SIGURANTA NATIONALA		570.000	570.000	491.735	491.735	450.938	40.797	559.050
6002						APARARE		325.000	325.000	257.027	257.027	243.106	13.921	275.899
			01			CHELTUIELI CURENTE		285.000	313.000	245.067	245.067	231.146	13.921	241.018
			20			TITLUL II BUNURI SI SERVICII		285.000	313.000	245.067	245.067	231.146	13.921	241.018
			20 01			Bunuri si servicii		253.000	281.000	225.945	225.945	214.846	11.099	224.718
			20 01 01			Furnituri de birou		10.000	10.000	8.328	8.328	8.328		6.634
			20 01 02			Materiale pentru curatenie		3.000	3.000	949	949	949		949
			20 01 03			Incalzit, iluminat si forta motrica		55.000	55.000	40.439	40.439	40.439		38.874
			20 01 04			Apa, canal si salubritate		10.000	10.000	6.944	6.944	6.944		6.944
			20 01 05			Carburanti si lubrifianti		20.000	20.000	10.037	10.037	10.037		10.872
			20 01 08			Posta, telecomunicatii, radio, tv, internet		40.000	40.000	31.007	31.007	31.007		32.208



Capi- tol	Sub- capi- tol	Pa- ra- graf	Gru- pa / Titlu	Ar- ti- col	Ali- ne- at	Denumire indicator	Credite de angajament	Credite bugetare		Angajamente bugetare	Angajamente legale	Plati efectuate	Angajamente legale de platit	Cheltuieli efective
								initiale	definitive					
A						B	1	2	3	4	5	6	7=5-6	8
						internet		48.000	38.000	38.000	38.000	38.000		37.019
			20	01	09	Materiale si prestari de servicii cu caracter functional		115.000	118.000	117.357	117.357	50.602	26.755	70.791
			20	01	30	Alte bunuri si servicii pentru intretinere si functionare		23.000	23.000	19.790	19.790	19.790		61.967
			20	03		Hrana			1.000	721	721	600	121	721
			20	03	02	Hrana pentru animale			1.000	721	721	600	121	721
			20	05		Bunuri de natura obiectelor de inventar		8.000	16.000	12.079	12.079	12.079		
			20	05	30	Alte obiecte de inventar		8.000	16.000	12.079	12.079	12.079		
			70			CHELTUIELI DE CAPITAL								61.012
			71			TITLUL X ACTIVE NEFINANCIARE								61.012
			71	01		Active fixe								61.012
			71	01	30	Alte active fixe (inclusiv reparatii capitale)								61.012
6500	02					Partea III-a CHELTUIELI SOCIAL-CULTURALE	140.281.593	183.022.000	140.278.000	119.724.754	119.499.468	113.818.478	5.680.990	98.752.885
6502						INVATAMANT		18.310.000	20.173.000	19.884.589	19.884.589	16.025.998	3.858.591	18.519.953
			01			CHELTUIELI CURENTE		18.156.000	20.019.000	19.732.143	19.732.143	15.959.445	3.772.198	18.461.780
			10			TITLUL I CHELTUIELI DE PERSONAL		3.866.000	3.905.000	3.895.559	3.895.559	3.880.559	15.600	5.676.258
			10	01		Cheltuieli salariale in bani		3.001.000	3.033.000	3.030.506	3.030.506	3.024.540	6.156	4.776.901
			10	01	01	Salarii de baza		2.283.000	2.374.000	2.373.571	2.373.571	2.372.169	1.402	2.450.216
			10	01	05	Sporuri pentru conditi de munca		265.000	275.000	274.821	274.821	274.397	424	279.801
			10	01	06	Alte sporuri		157.000	154.000	152.943	152.941	151.930	951	155.105
			10	01	11	Fond aferent platii cu ora		276.000	219.000	218.105	218.173	217.469	754	227.367
			10	01	12	Indemnizatii platite unor persoane din afara unitatii		8.000	3.000	3.000	3.000	2.196	804	1.721
			10	01	13	Indemnizatii de delegare		1.000	1.000	1.000	1.000	825	675	554

Capi- tol	Sub- capi- tol	Pa- ra- graf	Gru- pa / Titlu	Ar- ti- col	Ali- ne- at	Denumire indicator	Credite de angajament	Credite bugetare		Angajamente bugetare	Angajamente legale	Plati efectuate	Angajamente legale de platit	Cheltuieli efective
								initiale	definitive					
A						B	1	2	3	4	5	6	7=5-6	8
			10	01	30	Alte drepturi salariale in bani		11.000	7.000	7.000	7.000	5.844	1.156	1.662.137
			10	02		Cheltuieli salariale in natura		30.000	42.000	42.000	42.000	41.041	959	41.551
			10	02	05	Transportul la si de la locul de munca		30.000	42.000	42.000	42.000	41.041	959	41.551
			10	03		Contributii		835.000	830.000	823.053	823.053	815.178	7.875	857.806
			10	03	01	Contributii de asigurari sociale de stat		628.000	635.000	634.372	634.372	630.352	4.020	648.692
			10	03	02	Contributii de asigurari de somaj		16.000	17.000	16.367	16.367	14.794	1.573	15.307
			10	03	03	Contributii de asigurari sociale de sanatate		157.000	159.000	157.605	157.605	156.601	1.004	162.158
			10	03	04	Contributii de asigurari pentru accidente de munca si boli profesionale		7.000	7.000	6.321	6.321	5.128	1.193	5.418
			10	03	06	Contributii pentru concedii si indemnizatii		27.000	12.000	8.388	8.388	8.303	85	26.231
			20			TITLUL II BUNURI SI SERVICII		290.000	493.000	489.535	489.535	237.458	252.077	239.847
			20	01		Bunuri si servicii		194.000	193.000	192.094	192.094	176.290	15.804	193.367
			20	01	01	Furnituri de birou		9.000	10.000	9.640	9.640	8.069	1.571	7.421
			20	01	02	Materiale pentru curatenie		4.000	3.000	3.000	3.000	2.914	86	2.717
			20	01	03	Incalzit, iluminat si forta motrica		110.000	110.000	110.000	110.000	109.123	877	120.377
			20	01	04	Apa, canal si salubritate		10.000	12.000	12.000	12.000	8.540	3.460	10.031
			20	01	07	Transport		2.000	2.000	2.000	2.000	1.939	61	1.906
			20	01	08	Posta, telecomunicatii, radio, tv, internet		16.000	13.000	12.634	12.634	9.192	3.442	9.772
			20	01	09	Materiale si prestari de servicii cu caracter functional		20.000	20.000	20.000	20.000	17.193	2.807	13.880
			20	01	30	Alte bunuri si servicii pentru intretinere si functionare		23.000	23.000	22.820	22.820	19.320	3.500	27.263







Capi- tol	Sub- capi- tol	Pa- ra- graf	Gru- pa / Titlu	Ar- ti- col	Ali- ne- at	Denumire indicator	Credite de angajament	Credite bugetare		Angajamente bugetare	Angajamente legale	Plati efectuate	Angajamente legale de platit	Cheltuieli efective
								initiale	definitive					
A						B	1	2	3	4	5	6	7=5-6	8
						indemnizatii		2 000	4 000	4 000	3 439	3.439		18 596
	20					TITLUL II BUNURI SI SERVICII		391.000	441.000	441 000	318.061	280.000	38 061	292.519
	20	01				Bunuri si servicii		276.000	269.000	269 000	207 231	199 601	7 630	209 625
	20	01	01			Furnituri de birou		20.000	10.000	10.000	3.152	2.858	294	3 750
	20	01	02			Materiale pentru curatenie		3.000	3 000	3.000	2 947	2.947		1.631
	20	01	03			Încalzit, iluminat si forta motrica		108 000	99.000	99.000	64.114	64.114		64 042
	20	01	04			Apa, canal si salubritate		10.000	7 000	7 000	4 519	4 519		4 519
	20	01	08			Posta, telecomunicatii, radio, tv, internet		25.000	16 000	16 000	13 906	13.906		14.615
	20	01	09			Materiale si prestari de servicii cu caracter functional		10 000	1 000	1 000	112	112		
	20	01	30			Alte bunuri si servicii pentru intretinere si functionare		100.000	133 000	133 000	118.481	111 145	7.336	121 068
	20	02				Reparatii curente		5 000	49.000	49 000	40.571	20 060	20 511	40 572
	20	04				Medicamente si materiale sanitare		3 000						
	20	04	04			Dezinfectanti		3.000						
	20	05				Bunuri de natura obiectelor de inventar		30.000	40 000	40.000	21 907	21 907		602
	20	05	30			Alte obiecte de inventar		30 000	40 000	40.000	21 907	21 907		602
	20	06				Deplasari, detasari, transferari		6.000	6.000	6.000	2 343	2 343		2.343
	20	06	01			Deplasari interne, detasari, transferari		4 000	4 000	4 000	2.343	2 343		2 343
	20	06	02			Deplasari in strainatate		2 000	2 000	2 000				
	20	11				Carti, publicatii si materiale documentare		55.000	55.000	55 000	33 037	24 468	8 569	
	20	13				Pregatire profesionala		10.000	8 000	8 000	3.960	3.960		3 960
	20	14				Protectia muncii		6 000	6.000	6.000	1 351		1 351	1 351
	20	30				Alte cheltuieli			8.000	8 000	7.661	7 661		34 066



Capi- tol	Sub- capi- tol	Pa- ra- graf	Gru- pa / Titlu	Ar- ti- col	Ali- ne- at	Denumire indicator	Credite de angajament	Credite bugetare		Angajamente bugetare	Angajamente legale	Plati efectuate	Angajamente legale de platit	Cheltuieli efective	
								initiale	definitive						
A						B	1	2	3	4	5	6	7=5-6	8	
			20	30	30	Alte cheltuieli cu bunuri si servicii			8.000	8.000	7.661	7.661		34.066	
			51			TITLUL VI TRANSFERURI INTRE UNITATI ALE ADMINISTRATIEI PUBLICE		5.007.000	5.125.000	4.750.974	4.750.974	4.750.974		4.597.974	
			51	01		Transferuri curente		5.007.000	5.125.000	4.750.974	4.750.974	4.750.974		4.597.974	
			51	01	01	Transferuri catre institutiile publice		5.007.000	5.125.000	4.750.974	4.750.974	4.750.974		4.597.974	
			56			TITLUL VIII PROIECTE CU FINANTARE DIN FONDURI EXTERNE NERAMBURSABILE (FEN)									
						POSTADERARE	52.040.993	20.630.000	1.700.000	1.350.520	1.330.520	930.000	400.520	133.189	
			56	01		Programe din Fondul European de Dezvoltare Regionala (FEDR)		52.040.993	20.630.000	1.700.000	1.350.520	1.330.520	930.000	400.520	133.189
			56	01	01	Finantarea nationala*)	4.212.000								
			56	01	02	Finantarea externa nerambursabila	36.639.093	20.630.000	1.380.000	1.250.520	1.230.520	830.000	400.520	55.744	
			56	01	03	Cheltuieli neeligibile*)	11.189.894	100.000	320.000	100.000	100.000	100.000		77.445	
			59			TITLUL IX ALTE CHELTUIELI		7.722.000	7.722.000	6.885.320	6.885.320	6.300.945	584.384	6.084.821	
			59	11		Asociatii si fundatii		1.000.000	1.000.000	951.244	951.244	900.100	51.144	751.244	
			59	12		Sustinerea cultelor		2.422.000	2.422.000	1.820.421	1.820.421	1.287.181	533.240	1.819.913	
			59	15		Contributii la salarizarea personalului neclerical		4.300.000	4.300.000	4.113.664	4.113.664	4.113.664		4.113.664	
			70			CHELTUIELI DE CAPITAL		3.766.000	3.766.000	2.618.748	2.616.768	2.616.768		653.516	
			71			TITLUL X ACTIVE NEFINANCIARE		3.766.000	3.766.000	2.618.748	2.616.768	2.616.768		653.516	
			71	01		Active fixe		3.766.000	3.766.000	2.618.748	2.616.768	2.616.768		653.516	
			71	01	01	Constructii		2.500.000	2.500.000	2.105.688	2.105.688	2.105.688			
			71	01	30	Alte active fixe (inclusiv reparatii capitale)		1.266.000	1.266.000	513.060	511.080	511.080		653.516	
6802						ASIGURARI SI ASISTENTA SOCIALA	6.696.754	70.350.000	72.455.000	11.419.244	60.164.484	64.899.375	405.100	65.587.363	
			01			CHELTUIELI CURENTE	6.696.754	74.850.000	69.020.000	10.344.270	60.289.315	64.824.407	405.100	65.479.724	



Capi- tol	Sub- capi- tol	Pa- ra- graf	Gru- pa / Titlu	Ar- ti- col	Ali- ne- at	Denumire indicator	Credite de angajament	Credite bugetare		Angajamente bugetare	Angajamente legale	Plati efectuate	Angajamente legale de platit	Cheltuieli efective
								initiale	definitive					
A						B	1	2	3	4	5	6	7=5-6	8
						internet		108.000	108.000	86.841	86.841	84.105	2.736	84.858
	20	01	09			Materiale si prestari de servicii cu caracter functional		60.000	60.000	33.666	33.666	30.764	2.902	26.768
	20	01	30			Alte bunuri si servicii pentru intretinere si functionare		680.000	780.000	682.295	682.295	542.632	139.663	690.497
	20	02				Reparatii curente		18.000	18.000	13.030	13.030	13.030		13.030
	20	03				Hrana		940.000	1.219.000	980.864	980.864	759.871	220.993	943.400
	20	03	01			Hrana pentru oameni		940.000	1.219.000	980.864	980.864	759.871	220.993	943.400
	20	04				Medicamente si materiale sanitare		56.000	56.000	45.933	45.933	35.884	10.049	57.144
	20	04	01			Medicamente		56.000	56.000	45.933	45.933	35.884	10.049	57.144
	20	05				Bunuri de natura obiectelor de inventar		12.000	12.000	2.500	2.500	2.048	452	147.583
	20	05	01			Uniforme si echipament								52.181
	20	05	03			Lenjerie si accesorii de pat								2.240
	20	05	30			Alte obiecte de inventar		12.000	12.000	2.500	2.500	2.048	452	93.162
	20	06				Deplasari, detasari, transferari		44.000	44.000	27.589	27.589	27.589		27.589
	20	06	01			Deplasari interne, detasari, transferari		44.000	44.000	27.589	27.589	27.589		27.589
	20	11				Carti, publicatii si materiale documentare		7.000	7.000	5.900	5.900	5.900		5.767
	20	14				Protectia muncii		39.000	39.000	32.533	32.533	32.533		19.117
	20	30				Alte cheltuieli		812.000	1.862.000	1.036.147	1.036.147	1.033.921	2.226	1.003.680
	20	30	30			Alte cheltuieli cu bunuri si servicii		812.000	1.862.000	1.036.147	1.036.147	1.033.921	2.226	1.003.680
	56					TITLUL VIII PROIECTE CU FINANTARE DIN FONDURI EXTERNE NERAMBURSABILE (FEN)								
						POSTADERARE	6.696.754	4.650.000	1.500.000	893	893	893		
	56	01				Programe din Fondul European de Dezvoltare Regionala (FEDR)	6.696.754	4.650.000	1.500.000	893	893	893		





Capi- tol	Sub- capi- tol	Pa- ra- graf	Gru- pa / Titlu	Ar- ti- col	Ali- ne- at	Denumire indicator	Credite de angajament	Credite bugetare		Angajamente bugetare	Angajamente legale	Plati efectuate	Angajamente legale de platit	Cheltuieli efective
								initiale	definitive					
								1	2					
A						B	1	2	3	4	5	6	7=5-6	8
						internet		2.000	3.000	2.784	2.784	2.784		2.552
	20	01	09			Materiale si prestari de servicii cu caracter functional		2.000	12.000	4.281	4.281	4.281		4.287
	20	01	30			Alte bunuri si servicii pentru intretinere si functionare		2.000	12.000	3.307	3.307	3.307		3.154
	20	02				Reparatii curente		40.000	40.000	26.096	26.096	26.096		26.096
	20	03				Hrana		12.000	13.000	12.592	12.592	12.592		10.056
	20	03	01			Hrana pentru oameni		12.000	13.000	12.592	12.592	12.592		10.056
	20	04				Medicamente si materiale sanitare		8.000	12.000	3.818	3.818	3.818		978
	20	04	01			Medicamente		5.000	6.000	978	978	978		978
	20	04	02			Materiale sanitare		3.000	6.000	2.840	2.840	2.840		
	20	05				Bunuri de natura obiectelor de inventar		36.000	42.000	34.887	34.887	34.887		140.126
	20	05	01			Uniforme si echipament		30.000	33.000	29.096	29.096	29.096		
	20	05	30			Alte obiecte de inventar		6.000	9.000	4.891	4.891	4.891		140.126
	20	06				Deplasari, detasari, transferari		6.000	6.000	115	115	115		115
	20	06	01			Deplasari interne, detasari, transferari		6.000	6.000	115	115	115		115
	20	13				Pregatire profesionala		4.000	4.000					
	20	30				Alte cheltuieli		64.000	64.000	38.491	38.491	38.491		43.102
	20	30	03			Prime de asigurare non-viata		6.000	6.000	2.819	2.819	2.819		2.819
	20	30	30			Alte cheltuieli cu bunuri si servicii		58.000	58.000	35.672	35.672	35.672		40.283
	51					TITLUL VI TRANSFERURI INTRE UNITATI ALE ADMINISTRATIEI PUBLICE		1.960.000	1.960.000	923.815	923.815	923.815		923.815
	51	01				Transferuri curente		1.960.000	1.960.000	923.815	923.815	923.815		923.815
	51	01	01			Transferuri catre institutiile publice		1.960.000	1.960.000	923.815	923.815	923.815		923.815
	55					TITLUL VII ALTE TRANSFERURI		800.000	1.200.000	1.200.000	1.200.000		1.200.000	378.829
	55	01				A. Transferuri interne		800.000	1.200.000	1.200.000	1.200.000		1.200.000	378.829

Capi- tol	Sub- capi- tol	Pa- ra- graf	Gru- pa / Titlu	Ar- ti- col	Ali- ne- at	Denumire indicator	Credite de angajament	Credite bugetare		Angajamente bugetare	Angajamente legale	Plati efectuate	Angajamente legale de platit	Cheltuieli efective
								initiale	definitive					
A						B	1	2	3	4	5	6	7=5-6	8
			55	01	13	Programe de dezvoltare		800.000	1.200.000	1.200.000	1.200.000		1.200.000	378.829
			56			TITLUL VIII PROIECTE CU FINANTARE DIN FONDURI EXTERNE NERAMBURSABILE (FEN)								
						POSTADERARE	53.638.392	23.261.000	10.461.000	5.217.114	5.217.114	5.172.319	44.795	143.206
			56	01		Programe din Fondul European de Dezvoltare Regionala (FEDR)	53.638.392	23.261.000	10.461.000	5.217.114	5.217.114	5.172.319	44.795	143.206
			56	01	01	Finantarea nationala*)	2.514.164	95.000	95.000	42.939	42.939	38.243	4.696	
			56	01	02	Finantarca externa nerambursabila	16.432.436	20.003.000	8.403.000	3.563.807	3.563.807	3.533.111	30.696	143.206
			56	01	03	Cheltuieli neeligibile*)	34.691.792	3.163.000	1.963.000	1.610.368	1.610.368	1.600.965	9.403	
			70			CHELTUIELI DE CAPITAL	2.050.000	5.647.000	4.801.000	1.171.126	1.171.126	917.103	254.023	32.491.071
			71			TITLUL X ACTIVE NEFINANCIARE	2.050.000	5.647.000	4.801.000	1.171.126	1.171.126	917.103	254.023	32.491.071
			71	01		Active fixe	2.050.000	5.647.000	4.801.000	1.171.126	1.171.126	917.103	254.023	32.491.071
			71	01	01	Constructii								32.265.670
			71	01	02	Masini, echipamente si mijloace de transport								64.623
			71	01	03	Mobilier, aparatura birotica si alte active corporale								2.091
			71	01	30	Alte active fixe (inclusiv reparatii capitale)	2.050.000	5.647.000	4.801.000	1.171.126	1.171.126	917.103	254.023	158.687
7402						PROTECTIA MEDIULUI	350.000	13.536.000	13.886.000	6.734.485	6.734.485	6.705.906	28.519	5.374.363
			01			CHELTUIELI CURENTE	350.000	6.950.000	6.950.000	6.496.622	6.496.622	6.496.622		5.374.363
			51			TITLUL VI TRANSFERURI INTRE UNITATI ALE ADMINISTRATIEI PUBLICE		3.000.000	3.000.000	3.000.000	3.000.000	3.000.000		3.000.000
			51	01		Transferuri curente		3.000.000	3.000.000	3.000.000	3.000.000	3.000.000		3.000.000
			51	01	01	Transferuri catre institutiile publice		3.000.000	3.000.000	3.000.000	3.000.000	3.000.000		3.000.000
			55			TITLUL VII ALTE TRANSFERURI		1.600.000	3.600.000	3.496.622	3.496.622	3.496.622		2.374.363





Capi- tol	Sub- capi- tol	Pa- ra- graf	Gru- pa / Titlu	Ar- ti- col	Ali- ne- at	Denumire indicator	Credite de angajament	Credite bugetare		Angajamente bugetare	Angajamente legale	Plati efectuate	Angajamente legale de platit	Cheltuieli efective
								initiale	definitive					
A						B	1	2	3	4	5	6	7=5-6	8
8402						societatilor comerciale			600.000	490.000	490.000	180.000	310.000	
						TRANSPORTURI	87.552.373	102.535.000	104.934.000	76.408.741	76.408.741	69.978.770	6.429.971	19.943.885
	01					CHELTUIELI CURENTE	53.813.663	75.000.000	57.000.000	42.494.204	42.494.204	38.283.689	4.210.515	17.445.526
	20					TITLUL II BUNURI SI SERVICII		35.000.000	35.000.000	24.983.216	24.983.217	22.217.866	2.765.351	17.445.526
	20	02				Reparatii curente		35.000.000	35.000.000	24.983.216	24.983.217	22.217.866	2.765.351	17.445.526
	56					TITLUL VIII PROIECTE CU FINANTARE DIN FONDURI EXTERNE NERAMBURSABILE (FEN)								
						POSTADFERARE	53.813.663	40.000.000	22.000.000	17.510.988	17.510.987	16.065.823	1.445.164	
	56	01				Programe din Fondul European de Dezvoltare Regionala (FEDR)	53.813.663	40.000.000	22.000.000	17.510.988	17.510.987	16.065.823	1.445.164	
	56	01	01			Finantarea nationala*)	6.333.036							
	56	01	02			Finantarea externa nerambursabila	34.554.269	32.250.000	17.250.000	14.232.196	14.232.195	13.066.740	1.165.455	
	56	01	03			Cheltuieli neeligibile*)	12.926.358	7.750.000	4.750.000	3.278.792	3.278.792	2.999.083	279.709	
	70					CHELTUIELI DE CAPITAL	33.738.710	23.535.000	43.142.000	29.128.607	29.128.607	26.909.151	2.219.456	2.498.359
	71					TITLUL X ACTIVE NEFINANCIARE	33.738.710	23.535.000	43.312.000	29.128.607	29.128.607	26.909.151	2.219.456	2.498.359
	71	01				Active fixe	33.738.710	23.535.000	42.312.000	29.128.607	29.128.607	26.909.151	2.219.456	2.498.359
	71	01	01			Constructii	31.218.484	22.793.000	41.570.000	29.128.607	29.128.607	26.909.151	2.219.456	2.495.327
	71	01	30			Alte active fixe (inclusiv reparatii capitale)	2.520.226	742.000	742.000					3.032
	72					TITLUL XI ACTIVE FINANCIARE			830.000					
	72	01				Active financiare			830.000					
	72	01	01			Participare la capitalul social al societatilor comerciale			830.000					
	79					OPERATIUNI FINANCIARE		4.000.000	4.792.000	4.792.000	4.792.000	4.792.000		
	81					TITLUL XIV RAMBURSARI DE CREDIT		4.000.000	4.792.000	4.792.000	4.792.000	4.792.000		
	81	02				Rambursari de credite interne		4.000.000	3.800.000	3.800.000	3.800.000	3.800.000		

Capi- tol	Sub- capi- tol	Pa- ra- graf	Gru- pa / Titlu	Ar- ti- col	Ali- ne- at	Dezignific indicator	Credite de angajament	Credite bugetare		Angajamente bugetare	Angajamente legale	Plati efectuate	Angajamente legale de platit	Cheltuieli efective
								initiale	definitive					
A						B	1	2	3	4	5	6	7=5-6	8
			81	02	05	Rambursari de credite aferente datoriei publice interne locale		4.000.000	3.800.000	3.800.000	3.800.000	3.800.000		
			81	04		Rambursarea imprumuturilor contractate pentru finantarea proiectelor cu finantare UE			992.000	992.000	992.000	992.000		
			84			TITLUL XV PLATI EFECTUATE IN ANII PRECEDENTI SI RECUPERATE IN ANUL CURENT				-6.070	-6.070	-6.070		
			85			Titlu XV PLATI EFECTUATE IN ANII PRECEDENTI SI RECUPERATE IN ANUL CURENT				-6.070	-6.070	-6.070		
			85	01		Plati efectuate in anii precedenti si recuperate in anul curent				-6.070	-6.070	-6.070		
			85	01	01	Plati efectuate in anii precedenti si recuperate in anul curent (SF)				-6.070	-6.070	-6.070		
8702						ALTE ACTIUNI ECONOMICE	26.138.752	32.449.000	13.329.000	6.745.083	6.745.083	5.915.723	829.360	1.049.740
			01			CHELTUIELI CURENTE	26.138.752	24.077.000	4.577.000	1.760.980	1.760.980	1.117.386	643.594	1.049.740
			56			TITLUL VIII PROIECTE CU FINANTARE DIN FONDURI EXTERNE NERAMBURSABILE (FEN) POSTADERARE	26.138.752	24.077.000	4.577.000	1.760.980	1.760.980	1.117.386	643.594	1.049.740
			56	01		Programe din Fondul European de Dezvoltare Regionala (FEDR)	26.138.752	24.077.000	4.577.000	1.760.980	1.760.980	1.117.386	643.594	1.049.740
			56	01	01	Finantarea nationala*)	2.097.190							
			56	01	02	Finantarea externa nerambursabila	21.174.724	22.408.000	3.331.000	1.368.042	1.368.042	843.003	525.039	1.044.978
			56	01	03	Cheltuieli neeligibile*)	2.866.838	1.669.000	1.246.000	392.938	392.938	274.383	118.555	4.762
			70			CHELTUIELI DE CAPITAL		8.372.000	8.752.000	4.984.103	4.984.103	4.798.337	185.766	

Capi- tol	Sub- capi- tol	Pa- ra- graf	Gru- pa / Titlu	Ar- ti- col	Ali- ne- at	Denumire indicator	Credite de angajament	Credite bugetare		Angajamente bugetare	Angajamente legale	Plati efectuate	Angajamente legale de platit	Cheltuieli efective
								initiale	definitive					
A						B	1	2	3	4	5	6	7-5-6	8
			71			TITLUL X ACTIVE NEFINANCIARE		7 972.000	7 972.000	4 484 560	4 484 560	4 298 794	185 766	
			71	01		Active fixe		7 972 000	7 972 000	4 484 560	4 484 560	4 298 794	185 766	
			71	01	30	Alte active fixe (inclusiv reparatii capitale)		7 972.000	7 972 000	4 484.560	4 484.560	4 298.794	185 766	
			72			TITLUL XI ACTIVE FINANCIARE		400 000	780 000	499 543	499 543	499 543		
			72	01		Active financiare		400 000	780.000	499.543	499.543	499 543		
			72	01	01	Participare la capitalul social al societatilor comerciale		400 000	780 000	499 543	499 543	499 543		

Conducatorul institutiei,

Conducatorul compartimentului  
financiar-contabil

## JUDET DAMBOVITA

CONTUL DE EXECUTIE AL BUGETULUI LOCAL - CHELTUIELI  
SECTIUNEA DE FUNCTIONARE  
31.12.2011

Pag. 1 - Iei-

Capi- tol	Sub- capi- tol	Pa- ra- graf	Gru- pa / Titlu	Ar- ti- col	Ali- ne- at	Denumire indicator	Credite de angajament	Credite bugetare		Angajamente bugetare	Angajamente legale	Plati efectuate	Angajamente legale de platit	Cheltuieli efective
								initiale	definitive					
A						B	1	2	3	4	5	6	7=5-6	8
5002						TOTAL CHELTUIELI		183.127.000	180.851.000	159.395.168	159.191.863	152.104.511	7.087.152	142.888.248
	01					CHELTUIELI CURENTE		179.127.000	177.051.000	155.739.333	155.536.028	148.448.676	7.087.352	142.888.248
	10					TITLUL I CHELTUIELI DE PERSONAL		30.116.000	24.819.000	24.543.280	24.462.912	24.445.829	17.083	20.394.289
	10	01				Cheltuieli salariale in bani		23.037.000	19.481.000	19.275.314	19.216.896	19.208.647	8.249	21.079.514
	10	01	01			Salarii de baza		20.864.000	17.703.000	17.617.424	17.585.447	17.584.045	1.453	17.752.050
	10	01	05			Sporuri pentru conditii de munca		464.000	425.000	424.821	419.732	419.308	424	424.712
	10	01	06			Alte sporuri		376.000	352.000	339.660	338.812	337.861	951	345.013
	10	01	11			Fond aferent platii cu ora		276.000	219.000	218.173	218.173	217.419	754	227.367
	10	01	12			Indemnizati platite unor persoane din afara unitatii		698.000	576.000	504.048	504.048	503.244	804	503.963
	10	01	13			Indemnizati de delegare		213.000	93.000	70.034	70.034	67.276	2.758	66.787
	10	01	30			Alte drepturi salariale in bani		146.000	113.000	101.154	80.650	79.494	1.156	1.759.622
	10	02				Cheltuieli salariale in natura		30.000	42.000	42.000	42.000	41.041	959	41.551
	10	02	05			Transportul la si de la locul de munca		30.000	42.000	42.000	42.000	41.041	959	41.551
	10	03				Contributii		7.049.000	5.296.000	5.225.966	5.204.016	5.196.141	7.875	5.273.224
	10	03	01			Contributii de asigurari sociale de stat		5.151.000	3.978.000	3.940.428	3.926.953	3.922.933	4.020	3.964.443
	10	03	02			Contributii de asigurari de somaj		137.000	101.000	96.058	95.125	93.552	1.573	94.649
	10	03	03			Contributii de asigurari sociale de sanatate		1.250.000	1.011.000	999.609	995.394	994.390	1.004	1.005.187
	10	03	04			Contributii de asigurari pentru accidente de munca si boli profesionale		50.000	39.000	32.790	32.049	30.856	1.193	31.339
	10	03	06			Contributii pentru concedii si indemnizatii		461.000	167.000	157.081	154.495	154.410	85	176.606
	20					TITLUL II BUNURI SI SERVICII		49.696.000	54.227.000	41.008.241	40.885.303	36.542.815	4.342.488	32.308.709
	20	01				Bunuri si servicii		9.458.000	12.940.000	11.483.957	11.422.188	10.491.654	930.534	10.826.463
	20	01	01			Furnituri de birou		621.000	989.000	755.340	748.492	647.817	100.675	728.214
	20	01	02			Material pentru curatenie		76.000	94.000	77.142	77.089	54.770	22.319	77.340
	20	01	03			Incalzit, iluminat si forta motrica		1.191.000	1.384.000	1.133.118	1.098.232	983.629	114.603	893.261

Capi- tol	Sub- capi- tol	Pa- ra- graf	Gru- pa / Titlu	Ar- ti- col	Ali- ne- at	Denumire indicator	Credite de angajament	Credite bugetare		Angajamente bugetare	Angajamente legale	Plati efectuate	Angajamente legale de platit	Cheltuieli efective
								initiale	definitive					
A						B	I	2	3	4	5	6	7=5-6	8
			20	01	04	Apa, canal si salubritate		239.000	238.000	183.098	180.617	163.490	17.127	149.167
			20	01	05	Carburanti si lubrifianti		158.000	143.000	114.770	114.770	114.770		118.463
			20	01	07	Transport		2.000	2.000	2.000	2.000	1.939	61	1.906
			20	01	08	Posta, telecomunicatii, radio, tv, internet		469.000	448.000	379.649	377.555	371.377	6.178	346.836
			20	01	09	Materiale si prestari de servicii cu caracter functional		4.879.000	7.333.000	5.829.754	6.828.866	6.191.421	437.445	6.497.620
			20	01	30	Alte bunuri si servicii pentru intretinere si functionare		1.823.000	2.309.000	2.009.086	1.994.567	1.762.441	232.126	2.013.716
			20	02		Reparatii curente		35.126.000	35.170.000	25.130.642	25.122.214	22.298.578	2.823.636	17.546.200
			20	03		Hrana		952.000	1.233.000	994.177	994.177	773.063	221.114	954.177
			20	03	01	Hrana pentru oameni		952.000	1.232.000	993.456	993.456	772.463	220.993	953.456
			20	03	02	Hrana pentru animale			1.000	721	721	600	121	721
			20	04		Medicamente si materiale sanitare		68.000	69.000	50.751	50.751	40.702	10.049	59.122
			20	04	01	Medicamente		62.000	63.000	47.911	47.911	37.862	10.049	59.122
			20	04	02	Materiale sanitare		3.000	6.000	2.840	2.840	2.840		
			20	04	04	Dezinfectanti		3.000						
			20	05		Bunuri de natura obiectelor de inventar		139.000	163.000	125.429	107.336	102.110	5.226	171.149
			20	05	01	Uniforme si echipament		30.000	33.000	29.996	29.996	29.996		52.181
			20	05	03	Lenjerie si accesorii de pat								2.240
			20	05	30	Alte obiecte de inventar		109.000	130.000	95.433	77.340	72.114	5.226	316.628
			20	06		Deplasari, deplasari, transferari		610.000	636.000	533.564	529.907	415.546	114.361	446.693
			20	06	01	Deplasari interne, deplasari, transferari		358.000	393.000	311.510	329.853	299.721	30.132	301.237
			20	06	02	Deplasari in strainatate		252.000	243.000	202.054	200.054	115.825	84.229	145.456
			20	09		Materiale de laborator		2.000	2.000	2.000	2.000	1.984	16	
			20	11		Carti, publicatii si materiale documentare		134.000	115.000	93.379	71.416	59.995	11.421	35.107
			20	12		Consultanta si expertiza		530.000	450.000	321.762	321.762	310.841	10.921	137.464
			20	13		Prestare profesionala		282.000	300.000	264.327	260.287	255.016	5.271	224.268



Capi- tol	Sub- capi- tol	Pa- ra- graf	Gru- pa / Titlu	Ar- ti- col	Ali- ne- at	Denumire indicator	Credite de angajament	Credite bugetare		Angajamente bugetare	Angajamente legale	Plati efectuate	Angajamente legale de platit	Cheltuieli efective
								initiale	definitive					
A						B	1	2	3	4	5	6	7=5-6	8
						institutiile de asistenta sociala pentru persoanele cu handicap		800.000	800.000	733.000	733.000	733.000		733.000
	51	01	24			Transferuri din bugetele consiliilor locale si judetene pentru acordarea unor ajutoare catre unitatile administrativ-teritoriale in situatii de extrema dificultate		800.000	6.900.000	4.305.000	4.305.000	4.305.000		4.305.000
	51	01	49			Transferuri din bugetele locale pentru finantarea Camerelor Agricole		712.000	712.000	445.946	445.946	445.946		445.946
	57					TITLUL VIII ASISTENTA SOCIALA		63.600.000	62.561.000	61.768.617	61.768.618	59.699.003	2.067.615	60.427.103
	57	02				Ajutoare sociale		63.600.000	62.561.000	61.768.617	61.768.618	59.699.003	2.067.615	60.427.103
	57	02	01			Ajutoare sociale in numerar		49.600.000	48.533.000	48.612.568	48.612.569	48.012.563	206	48.036.716
	57	02	02			Ajutoare sociale in natura		14.000.000	14.028.000	13.754.049	13.754.049	11.686.640	2.067.409	12.190.387
	59					TITLUL IX ALTE CHELTUIELI		11.416.000	10.381.000	8.051.873	8.051.873	7.391.707	660.166	7.568.458
	59	11				Asociatii si fundatii		4.674.000	3.639.000	2.114.788	2.114.788	1.987.862	126.926	1.634.881
	59	12				Sustinerea cultelor		2.422.000	2.422.000	1.820.421	1.820.421	1.287.181	533.240	1.819.913
	59	15				Contributii la salarizarea personalului neclerical		4.300.000	4.300.000	4.113.664	4.113.664	4.113.664		4.113.664
	59	17				Despagubiri civile		20.000	20.000	3.000	3.000	3.000		3.000
	79					OPERATIUNI FINANCIARE		4.000.000	3.800.000	3.800.000	3.800.000	3.800.000		3.800.000
	81					TITLUL XIV RAMBURSARI DE CREDITE		4.000.000	3.800.000	3.800.000	3.800.000	3.800.000		3.800.000
	81	02				Rambursari de credite interne		4.000.000	3.800.000	3.800.000	3.800.000	3.800.000		3.800.000
	81	02	05			Rambursari de credite aferente datoriei publice interne locale		4.000.000	3.800.000	3.800.000	3.800.000	3.800.000		3.800.000
	84					PLATI EFECTUATE IN ANII PRECEDENTI SI RECUPERATE IN ANUL CURENT				-144.165	-144.165	-144.165		-144.165
	85					Titlu XV PLATI EFECTUATE IN ANII PRECEDENTI SI RECUPERATE IN ANUL CURENT				-144.165	-144.165	-144.165		-144.165

Capi- tol	Sub- capi- tol	Pa- ra- graf	Gru- pa / Titlu	Ar- ti- col	Ali- ne- at	Denumire indicator	Credite de angajament	Credite bugetare		Angajamente bugetare	Angajamente legale	Plati efectuate	Angajamente legale de platit	Cheltuieli efective
								initiale	definitive					
A						B	1	2	3	4	5	6	7=5-6	8
			85	01		Plati efectuate in anii precedenti si recuperate in anul curent				-144.165	-144.165	-144.165		
			85	01	01	Plati efectuate in anii precedenti si recuperate in anul curent (SF)				-144.165	-144.165	-144.165		
5100	02					Partea I-a SERVICII PUBLICE GENERALE		33.947.000	34.247.000	28.080.631	28.080.631	27.221.467	859.164	22.993.951
5102						AUTORITATI PUBLICE SI ACTIUNI EXTERNE		21.527.000	21.052.000	17.851.291	17.853.291	16.994.127	859.164	16.796.840
			01			CHELTUIELI CURENTE		21.527.000	21.052.000	17.968.719	17.968.719	17.109.555	859.164	16.796.840
			10			TITLUL I CHELTUIELI DE PERSONAL		8.200.000	6.335.000	6.230.616	6.230.616	6.228.533	2.083	6.226.783
			10	01		Cheltuieli salariale in bani		6.306.000	5.066.000	4.965.536	4.965.536	4.963.453	2.083	4.962.735
			10	01	01	Salarii de baza		5.580.000	4.485.000	4.481.301	4.481.301	4.481.301		4.481.301
			10	01	12	Indemnizatii platite unor persoane din afara unitatii		520.000	468.000	400.096	400.096	400.096		400.096
			10	01	13	Indemnizatii de delegare		200.000	88.000	68.566	68.566	66.483	2.083	65.765
			10	01	30	Alte drepturi salariale in bani		6.000	25.000	15.573	15.573	15.573		15.573
			10	03		Contributii		1.894.000	1.269.000	1.265.080	1.265.080	1.265.080		1.264.048
			10	03	01	Contributii de asigurari sociale de stat		1.345.000	940.000	939.730	939.730	939.730		939.730
			10	03	02	Contributii de asigurari de somaj		30.000	23.000	22.879	22.879	22.879		22.879
			10	03	03	Contributii de asigurari sociale de sanatate		319.000	258.000	254.642	254.642	254.642		254.642
			10	03	04	Contributii de asigurari pentru accidente de munca si boli profesionale		12.000	7.000	6.869	6.869	6.869		6.869
			10	03	06	Contributii pentru concedii si indemnizatii		197.000	41.000	40.960	40.960	40.960		39.928
			20			TITLUL II BUNURI SI SERVICII		9.633.000	12.058.000	10.571.559	10.571.559	9.790.260	781.299	9.686.420
			20	01		Bunuri si servicii		6.844.000	9.959.000	8.991.102	8.991.102	8.350.039	638.063	8.429.035
			20	01	01	Furnituri de bucuri		500.000	870.000	644.703	644.703	557.091	87.612	618.341
			20	01	03	Incalzit, iluminat si forta motrica		400.000	400.000	367.046	367.046	365.771	61.275	196.708
			20	01	04	Apa, canal si salubritate		60.000	60.000	45.772	45.772	32.105	13.667	16.635



Capi- tol	Sub- capi- tol	Pa- ra- graf	Gru- pa / Titlu	Ar- ti- col	Ali- ne- at	Denumire indicator	Credite de angajament	Credite bugetare		Angajamente bugetare	Angajamente legale	Plati efectuate	Angajamente legale de platit	Cheltuieli efective
								initiale	definitive					
A						B	I	2	3	4	5	6	7=5-6	8
			20	01	05	Carburanti si lubrifianti		102.000	82.000	68.115	68.115	68.115		68.115
			20	01	08	Posta, telecomunicatii, radio, tv, internet		230.000	230.000	192.383	192.383	192.383		165.812
			20	01	09	Materiale si prestari de servicii cu caracter functional		4.652.000	7.102.000	6.633.854	6.633.854	6.228.873	404.981	6.363.042
			20	01	30	Alte bunuri si servicii pentru intretinere si functionare		900.000	1.215.000	1.039.229	1.039.229	968.701	70.528	1.000.382
			20	05		Bunuri de natura obiectelor de inventar		27.000	27.000	19.915	19.915	19.915		53.890
			20	05	30	Alte obiecte de inventar		27.000	27.000	19.915	19.915	19.915		53.890
			20	06		Deplasari, detasari, transferari		550.000	576.000	496.457	496.457	383.805	112.652	414.711
			20	06	01	Deplasari interne, detasari, transferari		300.000	335.000	296.403	296.403	267.980	28.423	269.255
			20	06	02	Deplasari in strainatate		250.000	241.000	200.054	200.054	115.825	84.229	145.456
			20	11		Carti, publicatii si materiale documentare		67.000	47.000	27.132	27.132	27.103	29	29.340
			20	12		Consultanta si expertiza		530.000	450.000	321.762	321.762	310.841	10.921	137.464
			20	13		Pregatire profesionala		263.000	283.000	251.327	251.327	249.590	1.731	218.708
			20	25		Cheltuieli judiciare si extrajudiciare derivate din actiuni in reprezentarea intereselor statului, potrivit dispozitiilor legale		25.000	30.000	29.653	29.653	29.653		9.457
			20	30		Alte cheltuieli		1.327.000	686.000	434.211	434.211	416.308	17.903	393.815
			20	30	01	Reclama si publicitate		60.000	60.000	16.167	16.167	16.167		16.167
			20	30	02	Protocol si reprezentare		82.000	82.000	60.573	60.573	60.573		60.573
			20	30	07	Fondul Presedintelui/Fondul conducato- rului institutiei publice		4.000	4.000	3.903	3.903	3.903		3.903
			20	30	30	Alte cheltuieli cu bunuri si servicii		841.000	540.000	353.568	353.568	335.665	17.903	315.172
			59			TITLUL IX ALTE CHELTUIELI		3.694.000	2.659.000	1.166.544	1.166.544	1.090.762	75.782	883.637
			59	11		Asociatii si fundatii		3.674.000	2.639.000	1.163.544	1.163.544	1.087.762	75.782	883.637
			59	17		Despagubiri civile		20.000	20.000	3.000	3.000	3.000		

Capi- tol	Sub- capi- tol	Pa- ra- graf	Gru- pa / Titlu	Ar- ti- col	Ali- ne- at	Denumire indicator	Credite de angajament	Credite bugetare		Angajamente bugetare	Angajamente legale	Plati efectuate	Angajamente legale de platit	Cheltuieli efective
								initiale	definitive					
A						B	I	2	3	4	5	6	7=5-6	8
			84			PLATI EFECTUATE IN ANII PRECEDENTI SI RECUPERATE IN ANUL CURENT				-115.428	-115.428	-115.428		
			85			Titlul XV PLATI EFECTUATE IN ANII PRECEDENTI SI RECUPERATE IN ANUL CURENT				-115.428	-115.428	-115.428		
			85	01		Plati efectuate in anii precedenti si recuperate in anul curent				-115.428	-115.428	-115.428		
			85	01	01	Plati efectuate in anii precedenti si recuperate in anul curent (SF)				-115.428	-115.428	-115.428		
5402						ALTE SERVICII PUBLICE GENERALE		7.720.000	7.920.000	5.115.117	5.115.117	5.115.117		5.268.117
			01			CHELTUIELI CURENTE		7.720.000	7.920.000	5.115.117	5.115.117	5.115.117		5.268.117
			50			TITLUL V FONDURI DE REZERVA		6.000.000	100.000					
			50	04		Fond de rezerva bugetara la dispozitia autoritatilor locale		6.000.000	100.000					
			51			TITLUL VI TRANSFERURI INTRE UNITATI ALE ADMINISTRATIEI PUBLICE		1.720.000	7.820.000	5.115.117	5.115.117	5.115.117		5.268.117
			51	01		Transferuri curente		1.720.000	7.820.000	5.115.117	5.115.117	5.115.117		5.268.117
			51	01	01	Transferuri catre institutiile publice		920.000	920.000	810.117	810.117	810.117		963.117
			51	01	24	Transferuri din bugetele consiliilor locale si judetene pentru acordarea unor ajutoare catre unitatile administrativ- teritoriale in situatii de extrema dificultate		800.000	6.900.000	4.305.000	4.305.000	4.305.000		4.305.000
5502						TRANZACTII PRIVIND DATORIA PUBLICA SI IMPRUMUTURI		3.900.000	4.475.000	4.379.223	4.379.223	4.379.223		195.994
			01			CHELTUIELI CURENTE		3.900.000	4.475.000	4.379.223	4.379.223	4.379.223		195.994
			20			TITLUL II BUNURI SI SERVICII		100.000	229.000	198.753	198.753	198.753		195.157
			20	24		Comisioane si alte costuri aferente imprumuturilor		100.000	229.000	198.753	198.753	198.753		195.157



Capi- tol	Sub- capi- tol	Pa- ra- graf	Gru- pa / Titlu	Ar- ti- col	Ali- ne- at	Denumire indicator	Credite de angajament	Credite bugetare		Angajamente bugetare	Angajamente legale	Plati efectuate	Angajamente legale de platit	Cheltuieli efective
								initiale	definitive					
A						B	1	2	3	4	5	6	7=5-6	8
6102						caracter functional		20.000	20.000	19.596	19.596	19.596		18.852
		20	01	30		Alte bunuri si servicii pentru intretinere si functionare		95.000	123.000	108.645	108.645	97.546	11.099	109.385
		20	02			Reparatii curente		20.000	20.000	16.300	16.300	16.300		16.300
		20	05			Bunuri de natura obiectelor de inventar		9.000	9.000					
		20	05	30		Alte obiecte de inventar		9.000	9.000					
		20	11			Carti, publicatii si materiale documentare		3.000	3.000	2.822	2.822		2.822	
						ORDINE PUBLICA SI SIGURANTA NATIONALA		245.000	245.000	234.708	234.708	207.832	26.876	222.139
		01				CHELTUIELI CURFENTE		245.000	245.000	234.708	234.708	207.832	26.876	222.139
		10				TITLUL I (CHELTUIELI) DE PERSONAL		10.000	5.000	5.000	5.000	5.000		5.000
		10	01			Cheltuieli salariale in bani		10.000	5.000	5.000	5.000	5.000		5.000
		10	01	12		Indemnizatii platite unor persoane din afara unitatii		10.000	5.000	5.000	5.000	5.000		5.000
		20				TITLUL II BUNURI SI SERVICII		235.000	240.000	229.708	229.708	202.832	26.876	217.139
		20	01			Bunuri si servicii		227.000	223.000	216.908	216.908	180.183	26.755	216.418
		20	01	01		Furnituri de birou		12.000	13.000	12.998	12.998	12.998		15.010
		20	01	02		Materiale pentru curatenie		8.000	10.000	9.976	9.976	9.976		9.976
		20	01	05		Carburanti si lubrifianti		21.000	21.000	18.787	18.787	18.787		20.755
		20	01	08		Posta, telecomunicatii, radio, tv, internet		48.000	38.000	38.000	38.000	38.000		37.019
		20	01	09		Materiale si prestari de servicii cu caracter functional		115.000	118.000	117.357	117.357	90.602	26.755	76.791
		20	01	30		Alte bunuri si servicii pentru intretinere si functionare		23.000	23.000	19.790	19.790	19.790		61.867
		20	03			Hrana			1.000	721	721	600	121	721
		20	03	02		Hrana pentru animale			1.000	721	721	600	121	721
		20	05			Bunuri de natura obiectelor de inventar		8.000	16.000	12.079	12.079	12.079		12.079
		20	05	30		Alte obiecte de inventar		8.000	16.000	12.079	12.079	12.079		12.079

Capi- tol	Sub- capi- tol	Pa- ra- graf	Gru- pa / Titlu	Ar- ti- col	Ali- ne- at	Denumire indicator	Credite de angajament	Credite bugetare		Angajamente bugetare	Angajamente legale	Plati cfectuate	Angajamente legale de platit	Cheltuieli efective
								initiale	definitive					
A						B	I	2	3	4	5	6	7=5-6	8
6500	02					Partea III-a CHELTUIELI SOCIAL-CULTURALE		103.516.000	101.230.000	97.447.162	97.243.856	93.821.876	3.422.040	97.271.911
6502						INVATAMANT		18.156.000	18.426.000	18.137.589	18.137.589	15.803.103	2.334.486	18.306.192
		01				CHELTUIELI CURENTE		18.156.000	18.426.000	18.139.143	18.139.143	15.804.657	2.334.486	18.306.492
		10				TITLUL I CHELTUIELI DE PERSONAL		3.866.000	3.905.000	3.895.559	3.895.559	3.880.559	15.000	5.676.258
		10	01			Cheltuieli salariale in bani		3.001.000	3.033.000	3.030.506	3.030.506	3.024.340	6.166	4.776.901
		10	01	01		Salarii de baza		2.283.000	2.374.000	2.373.571	2.373.571	2.372.169	1.402	2.450.216
		10	01	05		Sporuri pentru conditii de munca		285.000	275.000	274.821	274.821	274.397	424	279.801
		10	01	06		Alte sporuri		157.000	154.000	152.941	152.941	151.990	951	155.105
		10	01	11		Fond aferent platii cu ora		276.000	219.000	218.173	218.173	217.419	754	227.367
		10	01	12		Indemnizatii platite unor persoane din afara unitatii		8.000	3.000	3.000	3.000	2.196	804	1.721
		10	01	13		Indemnizatii de delegare		1.000	1.000	1.000	1.000	325	675	554
		10	01	30		Alte drepturi salariale in bani		11.000	7.000	7.000	7.000	5.844	1.356	1.662.137
		10	02			Cheltuieli salariale in natura		30.000	42.000	42.000	42.000	41.041	959	41.551
		10	02	05		Transportul la si de la locul de munca		30.000	42.000	42.000	42.000	41.041	959	41.551
		10	03			Contributii		835.000	830.000	823.053	823.053	815.178	7.875	857.806
		10	03	01		Contributii de asigurari sociale de stat		628.000	635.000	634.372	634.372	630.352	4.020	648.692
		10	03	02		Contributii de asigurari de somaj		16.000	17.000	16.367	16.367	14.794	1.573	15.307
		10	03	03		Contributii de asigurari sociale de sanatate		157.000	159.000	157.605	157.605	156.601	1.004	162.158
		10	03	04		Contributii de asigurari pentru accidente de munca si boli profesionale		7.000	7.000	6.321	6.321	5.128	1.193	5.418
		10	03	06		Contributii pentru concedii si indemnizatii		27.000	12.000	8.388	8.388	6.303	85	26.231
		20				TITLUL II BUNURI SI SERVICII		290.000	493.000	489.535	489.535	237.458	252.077	239.847
		20	01			Bunuri si servicii		194.000	193.000	192.094	192.094	176.290	15.804	192.367
		20	01	01		Furnituri de birou		9.000	10.000	9.640	9.640	8.069	1.571	7.421
		20	01	02		Materiala pentru curatenie		4.000	3.000	3.000	3.000	2.914	86	2.717



Capi- tol	Sub- capi- tol	Pa- ra- graf	Gru- pa / Titlu	Ar- ti- col	Ali- ne- at	Denumire indicator	Credite de angajament	Credite bugetare		Angajamente bugetare	Angajamente legale	Plati efectuate	Angajamente legale de platit	Cheltuieli efective
								initiale	definitive					
A						B	1	2	3	4	5	6	7=5-6	8
						PRECEDENTI SI RECUPERATE IN ANUL CURENT				-1.554	-1.554	-1.554		
			85	01		Plati efectuate in anii precedenti si recuperate in anul curent				-1.554	-1.554	-1.554		
			85	01	01	Plati efectuate in anii precedenti si recuperate in anul curent (SF)				-1.554	-1.554	-1.554		
6602						SANATATE		1.300.000	1.300.000	1.220.000	1.220.000	1.220.000		1.220.000
			01			CHELTUIELI CURENTE		1.300.000	1.300.000	1.220.000	1.220.000	1.220.000		1.220.000
			51			TITLUL VI TRANSFERURI INTRE UNITATI ALE ADMINISTRATIEI PUBLICE		1.300.000	1.300.000	1.220.000	1.220.000	1.220.000		1.220.000
			51	01		Transferuri curente		1.300.000	1.300.000	1.220.000	1.220.000	1.220.000		1.220.000
			51	01	03	Actiuni de sanatate		1.300.000	1.300.000	1.220.000	1.220.000	1.220.000		1.220.000
6702						CULTURA, RECREERE SI RELIGIE		13.860.000	13.978.000	12.767.303	12.618.757	11.996.312	622.445	12.265.685
			01			CHELTUIELI CURENTE		13.860.000	13.978.000	12.767.303	12.618.757	11.996.312	622.445	12.265.685
			10			TITLUL I CHELTUIELI DE PERSONAL		740.000	690.000	690.000	664.393	664.393		690.371
			10	01		Cheltuieli salariale in bani		575.000	542.000	542.000	521.239	521.239		529.701
			10	01	01	Salarii de baza		510.000	497.000	497.000	495.943	495.943		481.039
			10	01	30	Alte drepturi salariale in bani		65.000	45.000	45.000	25.296	25.296		48.662
			10	03		Contributii		165.000	148.000	148.000	143.154	143.154		160.670
			10	03	01	Contributii de asigurari sociale de stat		126.000	111.000	111.000	108.329	108.329		110.157
			10	03	02	Contributii de asigurari de somaj		4.000	3.000	3.000	2.605	2.605		2.650
			10	03	03	Contributii de asigurari sociale de sanatate		30.000	28.000	28.000	27.088	27.088		27.545
			10	03	04	Contributii de asigurari pentru accidente de munca si boli profesionale		3.000	2.000	2.000	1.693	1.693		1.722
			10	03	06	Contributii pentru concedii si indemnizatii		2.000	4.000	4.000	3.439	3.439		18.596
			20			TITLUL II BUNURI SI SERVICII		391.000	441.000	441.000	318.061	280.000	38.061	292.519

Capi- tol	Sub- capi- tol	Pa- ra- graf	Gru- pa / Titlu	Ar- ti- col	Ali- ne- at	Denumire indicator	Credite de angajament	Credite bugetare		Angajamente bugetare	Angajamente legale	Plati efectuate	Angajamente legale de platit	Cheltuieli efective
								initiale	definitive					
A						B	1	2	3	4	5	6	7=5-6	8
			20	01		Bunuri si servicii		276.000	269.000	269.000	207.231	199.601	7.630	209.625
			20	01	01	Furnituri de birou		20.000	10.000	10.000	3.152	2.858	294	3.750
			20	01	02	Materiale pentru curatenie		3.000	3.000	3.000	2.947	2.947		1.631
			20	01	03	Incalzit, iluminat si forta motrica		108.000	99.000	99.000	64.114	64.114		64.042
			20	01	04	Apa, canal si salubritate		10.000	7.000	7.000	4.519	4.519		4.519
			20	01	08	Posta, telecomunicatii, radio, tv, internet		25.000	16.000	16.000	13.906	13.906		14.615
			20	01	09	Materiale si prestari de servicii cu caracter functional		10.000	1.000	1.000	112	112		
			20	01	30	Alte bunuri si servicii pentru intretinere si functionare		100.000	133.000	133.000	118.481	111.145	7.336	121.068
			20	02		Reparatii curente		5.000	49.000	49.000	40.571	20.060	20.511	40.572
			20	04		Medicamente si materiale sanitare		3.000						
			20	04	04	Dezinfectanti		3.000						
			20	05		Bunuri de natura obiectelor de inventar		30.000	40.000	40.000	21.907	21.907		602
			20	05	30	Alte obiecte de inventar		30.000	40.000	40.000	21.907	21.907		602
			20	06		Deplasari, detasari, transferari		6.000	6.000	6.000	2.343	2.343		2.343
			20	06	01	Deplasari interne, detasari, transferari		4.000	4.000	4.000	2.343	2.343		2.343
			20	06	02	Deplasari in strainatate		2.000	2.000	2.000				
			20	11		Carti, publicatii si materiale documentare		55.000	55.000	55.000	33.037	24.468	8.569	
			20	13		Pregatire profesionala		10.000	8.000	8.000	3.960	3.960		3.960
			20	14		Protectia muncii		6.000	6.000	6.000	1.351		1.351	1.351
			20	30		Alte cheltuieli			8.000	8.000	7.661	7.661		34.066
			20	30	30	Alte cheltuieli cu bunuri si servicii			8.000	8.000	7.661	7.661		34.066
			51			TITLUL VI TRANSFERURI INTRE UNITATI ALE ADMINISTRATIEI PUBLICE		5.007.000	5.125.000	4.750.974	4.750.974	4.750.974		4.597.974
			51	01		Transferuri curente		5.007.000	5.125.000	4.750.974	4.750.974	4.750.974		4.597.974
			51	01	01	Transferuri catre institutiile publice		5.007.000	5.125.000	4.750.974	4.750.974	4.750.974		4.597.974



Capi- tol	Sub- capi- tol	Pa- ra- graf	Gru- pa / Titlu	Ar- ti- col	Ali- ne- at	Denumire indicator	Credite de angajament	Credite bugetare		Angajamente bugetare	Angajamente legale	Plati efectuate	Angajamente legale de platit	Cheltuieli efective
								initiale	definitive					
A						B	1	2	3	4	5	6	7=5-6	8
			59			TITLUL IX ALTE CHELTUIELI		7.722.000	7.722.000	6.885.329	6.885.329	6.300.945	584.384	6.684.821
			59	11		Asociatii si fundatii		1.000.000	1.000.000	951.244	951.244	900.100	51.144	751.244
			59	12		Sustinerca cultelor		2.422.000	2.422.000	1.820.421	1.820.421	1.287.181	533.240	1.819.913
			59	15		Contributii la salarizarea personalului neclerical		4.300.000	4.300.000	4.113.664	4.113.664	4.113.664		4.113.664
6802						ASIGURARI SI ASISTENTA SOCIALA		70.200.000	67.526.000	65.322.270	65.267.510	64.802.401	465.109	65.479.734
			01			CHELTUIELI CURENTE		70.200.000	67.526.000	65.343.383	65.288.623	64.823.514	465.109	65.479.734
			10			TITLUL I CHELTUIELI DE PERSONAL		17.050.000	13.793.000	13.641.822	13.587.061	13.587.061		13.719.466
			10	01		Cheltuieli salariale in bani		12.949.000	10.767.000	10.669.265	10.631.608	10.631.608		10.745.380
			10	01	01	Salarii de baza		12.304.000	10.283.000	10.205.494	10.174.574	10.174.574		10.282.252
			10	01	05	Sporuri pentru conditii de munca		199.000	150.000	150.000	144.911	144.911		144.911
			10	01	06	Alte sporuri		214.000	195.000	183.783	182.935	182.935		187.366
			10	01	12	Indemnizatii platite unor persoane din afara unitatii		160.000	100.000	95.952	95.952	95.952		97.146
			10	01	13	Indemnizatii de delegare		8.000	3.000	455	455	455		455
			10	01	30	Alte drepturi salariale in bani		64.000	36.000	31.581	32.781	32.781		33.250
			10	03		Contributii		4.101.000	3.026.000	2.972.557	2.955.453	2.955.453		2.974.086
			10	03	01	Contributii de asigurari sociale de stat		3.012.000	2.278.000	2.242.269	2.211.465	2.231.465		2.253.339
			10	03	02	Contributii de asigurari de somaj		86.000	57.000	53.499	52.961	52.961		53.513
			10	03	03	Contributii de asigurari sociale de sanatale		743.000	560.000	556.123	552.820	552.820		558.736
			10	03	04	Contributii de asigurari pentru accidente de munca si boli profesionale		27.000	22.000	17.419	16.985	16.985		17.156
			10	03	06	Contributii pentru concedii si indemnizatii		233.000	109.000	103.247	101.222	101.222		91.342
			20			TITLUL II BUNURI SI SERVICII		3.550.000	5.200.000	3.688.993	3.688.993	3.224.090	484.903	3.723.552
			20	01		Bunuri si servicii		1.622.000	1.943.000	1.544.497	1.544.497	1.313.314	231.183	1.506.242
			20	01	01	Furnituri de birou		68.000	73.000	67.813	67.813	56.615	11.198	74.283




Capi- tol	Sub- capi- tol	Pa- ra- graf	Gru- pa / Titlu	Ar- ti- col	Ali- ne- at	Denumire indicator	Credite de angajament	Credite bugetare		Angajamente bugetare	Angajamente legale	Plati efectuate	Angajamente legate de platit	Cheltuieli efective
								initiale	definitive					
A						B	1	2	3	4	5	6	7=5-6	8
						RECUPERATE IN ANUL CURENT				-21.113	-21.113	-21.113		
			85			Titlul XV PLATI EFECTUATE IN ANII PRECEDENTI SI RECUPERATE IN ANUL CURENT				-21.113	-21.113	-21.113		
			85	01		Plati efectuate in anii precedenti si recuperate in anul curent				-21.113	-21.113	-21.113		
			85	01	01	Plati efectuate in anii precedenti si recuperate in anul curent (SF)				-21.113	-21.113	-21.113		
7000	02					Partea IV-a SERVICII SI DEZVOLTARE PUBLICA, LOCUINTE, MEDIU SI APE		5.422.000	5.304.000	4.164.508	4.164.508	4.164.508		4.267.757
7002						LOCUINTE, SERVICII SI DEZVOLTARE PUBLICA		2.422.000	2.304.000	1.164.508	1.164.508	1.164.508		1.267.757
			01			CHELTUIELI CURENTE		2.422.000	2.304.000	1.164.508	1.164.508	1.164.508		1.267.757
			10			TITLUL I CHELTUIELI DE PERSONAL		250.000	91.000	80.283	80.283	80.283		76.411
			10	01		Cheltuieli salariale in bani		196.000	68.000	63.007	63.007	63.007		59.797
			10	01	01	Salarii de baza		187.000	64.000	60.058	60.058	60.058		57.242
			10	01	06	Alte sporuri		5.000	3.000	2.936	2.936	2.936		2.542
			10	01	13	Indemnizatii de delegare		4.000	1.000	13	13	13		13
			10	03		Contributii		54.000	23.000	17.276	17.276	17.276		16.614
			10	03	01	Contributii de asigurari sociale de stat		40.000	14.000	13.057	13.057	13.057		12.525
			10	03	02	Contributii de asigurari de somaj		1.000	1.000	313	313	313		300
			10	03	03	Contributii de asigurari sociale de sanatate		10.000	6.000	3.239	3.239	3.239		3.106
			10	03	04	Contributii de asigurari pentru accidente de munca si boli profesionale		1.000	1.000	181	181	181		174
			10	03	06	Contributii pentru concedii si indemnizatii		2.000	1.000	486	486	486		509
			20			TITLUL II BUNURI SI SERVICII		212.000	253.000	160.410	160.410	160.410		267.531
			20	01		Bunuri si servicii		42.000	72.000	44.411	44.411	44.411		47.058

Capi- tol	Sub- capi- tol	Pa- ra- graf	Gru- pa / Titlu	Ar- ti- col	Ali- ne- at	Denumire indicator	Credite de angajament	Credite bugetare		Angajamente bugetare	Angajamente legale	Plati efectuate	Angajamente legale de platit	Cheltuieli efective
								initiale	definitive					
A						B	1	2	3	4	5	6	7=5-6	8
			20	01	01	Furnituri de birou		2.000	3.000	1.858	1.858	1.858		1.875
			20	01	02	Materiale pentru curatenie		2.000	3.000	1.030	1.030	1.030		1.030
			20	01	03	Incalzit, iluminat si forta motrica		16.000	18.000	13.320	13.320	13.320		15.439
			20	01	04	Apa, canal si salubritate		1.000	1.000					
			20	01	05	Carburanti si lubrifianti		15.000	20.000	17.831	17.831	17.831		18.721
			20	01	08	Posta, telecomunicatii, radio, tv, internet		2.000	3.000	2.784	2.784	2.784		2.552
			20	01	09	Materiale si prestari de servicii cu caracter functional		2.000	12.000	4.281	4.281	4.281		4.287
			20	01	30	Alte bunuri si servicii pentru intretinere si functionare		2.000	12.000	3.307	3.307	3.307		3.154
			20	02		Reparatii curente		40.000	40.000	26.096	26.096	26.096		26.096
			20	03		Hrana		12.000	13.000	12.592	12.592	12.592		10.056
			20	03	01	Hrana pentru oameni		12.000	13.000	12.592	12.592	12.592		10.056
			20	04		Medicamente si materiale sanitare		8.000	12.000	3.818	3.818	3.818		978
			20	04	01	Medicamente		5.000	6.000	978	978	978		978
			20	04	02	Materiale sanitare		3.000	6.000	2.840	2.840	2.840		
			20	05		Bunuri de natura obiectelor de inventar		36.000	42.000	34.887	34.887	34.887		140.126
			20	05	01	Uniforme si echipament		30.000	33.000	29.996	29.996	29.996		
			20	05	30	Alte obiecte de inventar		6.000	9.000	4.891	4.891	4.891		140.126
			20	06		Deplasari, detasari, transferari		6.000	6.000	115	115	115		115
			20	06	01	Deplasari interne, detasari, transferari		6.000	6.000	115	115	115		115
			20	13		Pregatire profesionala		4.000	4.000					
			20	30		Alte cheltuieli		64.000	64.000	38.491	38.491	38.491		43.162
			20	30	03	Prime de asigurare non-viata		6.000	6.000	2.819	2.819	2.819		2.819
			20	30	30	Alte cheltuieli cu bunuri si servicii		58.000	58.000	35.672	35.672	35.672		40.283
			51			TITLUL VI TRANSFERURI INTRE UNITATI ALE ADMINISTRATIEI PUBLICE		1.960.000	1.960.000	923.815	923.815	923.815		923.815
			51	01		Transferuri curente		1.960.000	1.960.000	923.815	923.815	923.815		923.815



Capi- tol	Sub- capi- tol	Pa- ra- graf	Gra- pa / Titlu	Ar- ti- col	Ali- ne- at	Denumire indicator	Credite de angajament	Credite bugetare		Angajamente bugetare	Angajamente legale	Plati efectuate	Angajamente legale de platit	Cheltuieli efective
								initiale	definitive					
A						B	1	2	3	4	5	6	7=5-6	8
						PRECEDENTI SI RECUPERATE IN ANUL CURENT				-6.070	-6.070	-6.070		
		85	01			Plati efectuate in anii precedenti si recuperate in anul curent				-6.070	-6.070	-6.070		
		85	01	01		Plati efectuate in anii precedenti si recuperate in anul curent (SF)				-6.070	-6.070	-6.070		

Conducatorul institutiei,

Conducatorul compartimentului  
financlar-contabil

A handwritten signature in blue ink, appearing to read 'Gagiu', is written over a light-colored rectangular background.

## JUDET DAMBOVITA

CONTUL DE EXECUTIE AL BUGETULUI LOCAL - CHELTUIELI  
SECTIUNEA DE DEZVOLTARE  
31.12.2011

Pag. 1 - lei-

Capi- tol	Sub- capi- tol	Pa- ra- graf	Gru- pa / Titlu	Ar- ti- col	Ali- ne- at	Denumire indicator	Credite de angajament	Credite bugetare		Angajamente bugetare	Angajamente legale	Plati efectuate	Angajamente legale de platit	Cheltuieli efective
								initiale	definitive					
A						B	1	2	3	4	5	6	7=5-6	8
5002						TOTAL CHELTUIELI	319.908.125	222.221.000	149.918.000	91.290.525	91.268.544	82.678.277	8.590.267	44.373.216
	01					CHELTUIELI CURENTE	284.119.415	166.442.000	70.655.000	50.069.313	50.049.312	44.877.527	5.171.785	7.000.396
	51					TITLUL VI TRANSFERURI INTRE UNITATI ALE ADMINISTRATIEI PUBLICE			1.000.000	300.000	300.000	300.000		300.000
	51	02				Transferuri de capital			1.000.000	300.000	300.000	300.000		300.000
	51	02	12			Transferuri pentru finantarea investi- tiilor la spitale			1.000.000	300.000	300.000	300.000		300.000
	55					TITLUL VII ALTE TRANSFERURI		4.422.000	4.822.000	4.716.892	4.716.892	3.516.892	1.200.000	2.773.462
	55	01				A. Transferuri interne		4.422.000	4.822.000	4.716.892	4.716.892	3.516.892	1.200.000	2.773.462
	55	01	13			Programe de dezvoltare		822.000	1.222.000	1.220.270	1.220.270	20.270	1.200.000	399.099
	55	01	28			Cheltuieli neeligibile ISPA		3.600.000	3.600.000	3.496.622	3.496.622	3.496.622		2.374.363
	56					TITLUL VIII PROIECTE CU FINANTARE DIN FONDURI EXTERNE NERAMBURSABILE (FEN)								
						POSTADERARE	284.119.415	162.020.000	64.233.000	45.052.421	45.032.420	41.969.635	3.971.785	3.986.934
	56	01				Programe din Fondul European de Dezvoltare Regionala (FEDR)	284.119.415	162.020.000	62.640.000	43.459.421	43.439.420	40.905.347	2.534.073	3.831.646
	56	01	01			Finantarea nationala*)	25.908.886	3.661.000	661.000	374.678	374.678	369.982	4.696	620.979
	56	01	02			Finantarea externa nerambursabila	175.120.907	136.018.000	40.086.000	34.227.254	34.207.253	32.085.543	2.121.710	2.736.291
	56	01	03			Cheltuieli neeligibile*)	83.089.622	22.341.000	12.893.000	8.857.489	8.857.489	8.449.822	407.667	474.376
	56	02				Programe din Fondul Social European (FSE)			1.593.000	1.593.000	1.563.000	155.288	1.437.712	155.288
	56	02	02			Finantarea externa nerambursabila		1.593.000	1.593.000	1.593.000	1.593.000	155.288	1.437.712	155.288
	70					CHELTUIELI DE CAPITAL	35.788.710	55.779.000	78.871.000	40.229.212	40.227.232	36.808.750	3.418.482	37.312.820
	71					TITLUL X ACTIVE NEFINANCIARE	35.788.710	55.379.000	76.661.000	39.239.669	39.237.689	36.129.207	3.148.482	37.312.820
	71	01				Active fixe	35.788.710	55.379.000	76.661.000	39.239.669	39.237.689	36.129.207	3.148.482	37.312.820
	71	01	01			Constructii	31.218.484	25.293.000	47.099.000	23.234.295	23.234.205	29.014.839	2.219.450	34.761.150
	71	01	02			Masini, echipamente si mijloace de transport		148.000	167.000	114.935	114.935	114.935		1.210.689
	71	01	03			Mobilier, aparatura biroutica si alte active corporale		186.000	308.000	21.388	21.388	21.377	11	27.470





Capi- tol	Sub- capi- tol	Pa- ra- graf	Gru- pa / Titlu	Ar- ti- col	Ali- ne- at	Denumire indicator	Credite de angajament	Credite bugetare		Angajamente bugetare	Angajamente legale	Plati efectuate	Angajamente legale de platit	Cheltuieli efective
								initiale	definitive					
A						B	I	2	3	4	5	6	7=5-6	8
			71	01	02	Masini, echipamente si mijloace de transport		83.000	83.000	31.254	31.254	31.254		1.043.761
			71	01	03	Mobilier, aparatura birotica si alte active corporale		79.000	79.000	6.388	6.388	6.388		6.700
			71	01	30	Alte active fixe (inclusiv reparatii capitale)		38.000	38.000	28.465	28.465	28.465		284.459
6000	02					Partea II-a APARARE, ORDINE PUBLICA SI SIGURANTA NATIONALA		40.000	12.000	11.960	11.960	11.960		25.893
6002						APARARE		40.000	12.000	11.960	11.960	11.960		34.881
			70			CHELTUIELI DE CAPITAL		40.000	12.000	11.960	11.960	11.960		34.881
			71			TITLUL X ACTIVE NEFINANCIARE		40.000	12.000	11.960	11.960	11.960		34.881
			71	01		Active fixe		40.000	12.000	11.960	11.960	11.960		34.881
			71	01	30	Alte active fixe (inclusiv reparatii capitale)		40.000	12.000	11.960	11.960	11.960		34.881
6102						ORDINE PUBLICA SI SIGURANTA NATIONALA								61.012
			70			CHELTUIELI DE CAPITAL								61.012
			71			TITLUL X ACTIVE NEFINANCIARE								61.012
			71	01		Active fixe								61.012
			71	01	30	Alte active fixe (inclusiv reparatii capitale)								61.012
6500	02					Partea III-a CHELTUIELI SOCIAL-CULTURALE	140.281.593	76.506.000	39.048.000	22.277.592	22.255.612	19.996.662	2.258.950	1.480.974
6502						INVATAMANT		154.000	1.747.000	1.747.000	1.747.000	222.895	1.524.105	213.461
			01			CHELTUIELI CURENTE			1.593.000	1.593.000	1.593.000	155.288	1.437.712	155.288
			56			TITLUL VIII PROIECTE CU FINANTARE DIN FONDURI EXTERNE NERAMBURSABILE (FEN)								
						POSTADERARE			1.593.000	1.593.000	1.593.000	155.288	1.437.712	155.288
			56	02		Programe din Fondul Social European (FSE)			1.593.000	1.593.000	1.593.000	155.288	1.437.712	155.288
			56	02	02	Finantarea externa nerambursabila			1.593.000	1.593.000	1.593.000	155.288	1.437.712	155.288
			70			CHELTUIELI DE CAPITAL		154.000	154.000	154.000	154.000	67.607	86.193	58.173

Capi- tol	Sub- capi- tol	Pa- ra- graf	Gru- pa / Titlu	Ar- ti- col	Ali- ne- at	Denumire indicator	Credite de angajament	Credite bugetare		Angajamente bugetare	Angajamente legale	Plati efectuate	Angajamente legale de platit	Cheltuieli efective
								initiale	definitive					
A						B	I	2	3	4	5	6	7=5-6	8
			71			TITLUL X ACTIVE NEFINANCIARE		154.000	154.000	154.000	154.000	67.607	86.393	58.173
			71	01		Active fixe		154.000	154.000	154.000	154.000	67.607	86.393	58.173
			71	01	01	Constructii								73
			71	01	02	Masini, echipamente si mijloace de transport								9.337
			71	01	03	Mobilier, aparatura biroutica si alte active corporale		15.000	15.000	15.000	15.000	14.489	11	8.815
			71	01	30	Alte active fixe (inclusiv reparatii capitale)		139.000	139.000	139.000	139.000	52.618	86.382	39.948
6602						SANATATE	81.543.846	46.906.000	26.906.000	16.464.350	16.464.350	16.130.025	334.325	373.179
			01			CHELTUIELI CURENTE	81.543.846	39.827.000	19.827.000	15.193.733	15.193.733	15.193.733		300.000
			51			TITLUL VI TRANSFERURI INTRE UNITATI ALE ADMINISTRATIEI PUBLICE				1.000.000	300.000	300.000		300.000
			51	02		Transferuri de capital				1.000.000	300.000	300.000		300.000
			51	02	12	Transferuri pentru finantarea investi- tiilor la spitale				1.000.000	300.000	300.000		300.000
			56			TITLUL VIII PROIECTE CU FINANTARE DIN FONDURI EXTERNE NERAMBURSABILE (FEN)								
						POSTADERARE	81.543.846	39.827.000	18.827.000	14.893.733	14.893.733	14.893.733		
			56	01		Programe din Fondul European de Dezvoltare Regionala (FEDR)	81.543.846	39.827.000	18.827.000	14.893.733	14.893.733	14.893.733		
			56	01	01	Finantarea nationala*)	8.659.419	3.161.000	161.000	6.206	6.206	6.206		
			56	01	02	Finantarea externa nerambursabila	55.056.438	30.392.000	15.392.000	12.011.257	12.011.257	12.011.257		
			56	01	03	Cheltuieli neeligibile*)	17.827.989	6.274.000	3.274.000	2.876.270	2.876.270	2.876.270		
			70			CHELTUIELI DE CAPITAL		7.079.000	7.079.000	1.270.617	1.270.617	936.292	334.325	73.179
			71			TITLUL X ACTIVE NEFINANCIARE		7.079.000	7.079.000	1.270.617	1.270.617	936.292	334.325	73.179
			71	01		Active fixe		7.079.000	7.079.000	1.270.617	1.270.617	936.292	334.325	73.179
			71	01	30	Alte active fixe (inclusiv reparatii capitale)		7.079.000	7.079.000	1.270.617	1.270.617	936.292	334.325	73.179

Capi- tol	Sub- capi- tol	Pa- ra- graf	Gru- pa / Titlu	Ar- ti- col	Ati- ne- at	Denumire indicator	Credite de angajament	Credite bugetare		Angajamente bugetare	Angajamente legale	Plati efectuate	Angajamente legale de platit	Cheltuieli efective
								initiale	definitive					
A						B	I	2	3	4	5	6	7=5-6	8
6702						CULTURA, RECREIERE SI RELIGIE	52 640 993	24 396 000	5 466 000	1 969 768	1 947 288	3 546 768	400 520	786 705
	01					CHELTUIELI CURENTE	52 640 993	20 630 000	1 700 000	1 350 520	1 330 520	930 000	400 520	133 189
	56					TITLUL VIII PROIECTE CU FINANTARE DIN FONDURI EXTERNE NERAMBURSABILE (FEN)								
						POSTADERARE:	52 040 993	20 630 000	1 700 000	1 350 520	1 330 520	930 000	400 520	133 189
	56	01				Programe din Fondul European de Dezvoltare Regionala (FEDR)	52 040 993	20 630 000	1 700 000	1 350 520	1 330 520	930 000	400 520	133 189
	56	01	01			Finantarea nationala*)	4 232 006							
	56	01	02			Finantarea externa nerambursabila	36 639 093	30 530 000	1 380 000	1 250 520	1 230 520	830 000	400 520	55 744
	56	01	03			Cheltuieli neeligibile*)	11 189 894	100 000	320 000	100 000	100 000	100 000		77 445
	70					CHELTUIELI DE CAPITAL		3 766 000	3 766 000	2 618 748	2 616 768	2 616 768		653 516
	71					TITLUL X ACTIVE NEFINANCIARE		3 766 000	3 766 000	2 618 748	2 616 768	2 616 768		653 516
	71	01				Active fixe		3 766 000	3 766 000	2 618 748	2 616 768	2 616 768		653 516
	71	01	01			Constructii		2 500 000	2 500 000	2 105 688	2 105 688	2 105 688		
	71	01	30			Alte active fixe (inclusiv reparatii capitale)		1 266 000	1 266 000	513 060	511 080	511 080		653 516
6802						ASIGURARI SI ASISTENTA SOCIALA	6 696 754	5 050 000	4 920 000	96 974	96 974	96 974		107 629
	01					CHELTUIELI CURENTE	6 696 754	4 650 000	1 100 000	893	893	893		
	56					TITLUL VIII PROIECTE CU FINANTARE DIN FONDURI EXTERNE NERAMBURSABILE (FEN)								
						POSTADERARE:	6 696 754	4 650 000	1 500 000	893	893	893		
	56	01				Programe din Fondul European de Dezvoltare Regionala (FEDR)	6 696 754	4 650 000	1 500 000	893	893	893		
	56	01	01			Finantarea nationala*)	375 322							
	56	01	02			Finantarea externa nerambursabila	5 039 954	3 842 000	1 240 000	720	720	720		
	56	01	03			Cheltuieli neeligibile*)	1 281 478	808 000	257 000	173	173	173		
	70					CHELTUIELI DE CAPITAL		400 000	3 420 000	96 081	96 081	96 081		107 629
	71					TITLUL X ACTIVE NEFINANCIARE		400 000	3 420 000	96 081	96 081	96 081		107 629
	71	01				Active fixe		400 000	3 420 000	96 081	96 081	96 081		107 629




Capi- tol	Sub- capi- tol	Pa- ra- graf	Gru- pa / Titlu	Ar- ti- col	Ali- ne- at	Denumire indicator	Credite de angajament	Credite bugetare		Angajamente bugetare	Angajamente legale	Plati efectuate	Angajamente legale de platit	Cheltuieli efective
								initiale	definitive					
A						B	1	2	3	4	5	6	7=5-6	8
						active corporale								2.091
			71	01	30	Alte active fixe (inclusiv reparatii capitale)	2.050.000	5.647.000	4.801.000	1.171.126	1.171.126	917.103	254.023	158.687
7402						PROTECTIA MEDIULUI	350.000	10.536.000	10.886.000	3.734.485	3.734.485	3.705.966	28.519	2.374.363
			01			CHELTUIELI CURENTE	350.000	3.950.000	3.950.000	3.496.622	3.496.622	3.496.622		2.374.363
			55			TITLUL VII ALTE TRANSFERURI		3.600.000	3.600.000	3.496.622	3.496.622	3.496.622		2.374.363
			55	01		A. Transferuri interne		3.600.000	3.600.000	3.496.622	3.496.622	3.496.622		2.374.363
			55	01	28	Cheltuieli neeligibile ISPA		3.600.000	3.600.000	3.496.622	3.496.622	3.496.622		2.374.363
			56			TITLUL VIII PROIECTE CU FINANTARE DIN FONDURI EXTERNE NERAMBURSABILE (FEN)								
						POSTADERARE	350.000	350.000	350.000					
			56	01		Programe din Fondul European de Dezvoltare Regionala (FEDR)	350.000	350.000	350.000					
			56	01	03	Cheltuieli neeligibile*)	350.000	350.000	350.000					
			70			CHELTUIELI DE CAPITAL		6.586.000	6.936.000	237.863	237.863	209.344	28.519	
			71			TITLUL X ACTIVE NEFINANCIARE		6.586.000	6.936.000	237.863	237.863	209.344	28.519	
			71	01		Active fixe		6.586.000	6.936.000	237.863	237.863	209.344	28.519	
			71	01	30	Alte active fixe (inclusiv reparatii capitale)		6.586.000	6.936.000	237.863	237.863	209.344	28.519	
8000	02					Partea V-a ACTIUNI ECONOMICE	113.000.125	95.984.000	80.063.000	54.866.678	54.866.677	50.062.697	4.803.980	3.548.099
8302						AGRICULTURA, SILVICULTURA, PISCICULTURA SI VANATOARE			600.000	490.000	490.000	180.000	310.000	
			70			CHELTUIELI DE CAPITAL			600.000	490.000	490.000	180.000	310.000	
			72			TITLUL XI ACTIVE FINANCIARE			600.000	490.000	490.000	180.000	310.000	
			72	01		Active financiare			600.000	490.000	490.000	180.000	310.000	
			72	01	01	Participare la capitalul social al societatilor comerciale			600.000	490.000	490.000	180.000	310.000	
8402						TRANSPORTURI	87.552.373	63.535.000	66.134.000	47.631.595	47.631.594	43.966.974	3.664.620	2.418.359
			01			CHELTUIELI CURENTE	53.813.663	40.000.000	22.000.000	37.510.988	37.510.987	36.065.823	1.445.164	



Capi- tol	Sub- capi- tol	Pa- ra- graf	Gru- pa / Titlu	Ar- ti- col	Al- ne- at	Denumire indicator	Credite de angajament	Credite bugetare		Angajamente bugetare	Angajamente legale	Plati efectuate	Angajamente legale de platit	Cheltuieli efective
								initiale	definitive					
A						B	1	2	3	4	5	6	7=5-6	8
						Regionala (FEDR)	26 138.752	24.077.000	4.577.000	1.760.980	1.760.980	1.117.386	643.594	1.049.740
	56	01	01			Finantarea nationala*)	2.197.190							
	56	01	02			Finantarea externa nerambursabila	21.174.724	22.408.000	3.331.000	1.368.042	1.368.042	843.003	525.039	1.044.978
	56	01	03			Cheltuieli neeligibile*)	2.866.838	1.669.000	1.246.000	392.938	392.938	274.383	118.555	4.762
	70					CHELTUIELI DE CAPITAL		8.372.000	8.752.000	4.984.103	4.984.103	4.798.337	185.766	
	71					TITLUL X ACTIVE NEFINANCIARE		7.972.000	7.972.000	4.484.560	4.484.560	4.298.794	185.766	
	71	01				Active fixe		7.972.000	7.972.000	4.484.560	4.484.560	4.298.794	185.766	
	71	01	30			Alte active fixe (inclusiv reparatii capitale)		7.972.000	7.972.000	4.484.560	4.484.560	4.298.794	185.766	
	72					TITLUL XI ACTIVE FINANCIARE		400.000	780.000	499.543	499.543	499.543		
	72	01				Active financiare		400.000	780.000	499.543	499.543	499.543		
	72	01	01			Participare la capitalul social al societablor comerciale		400.000	780.000	499.543	499.543	499.543		

Conducatorul Institutiei,

Conducatorul compartimentului  
financiar-contabil


## DISPONIBIL DIN MIJLOACE CU DESTINATIE SPECIALA


Anexo 14b

31.12.2011

- lei -

DENUMRE INDICATORI	COD	DISPONIBIL LA INCEPUTUL ANULUI	INCASARI	PLATI	DISPONIBIL LA SFARSITUL PERIOADEI
TOTAL (rd.02 la 15)	05001	162.734	10.487.328	10.471.288	178.774
- Garantii materiale retinute gestiona- rilor conform Legii nr.22/1969 (ct. 550/analitic distinct)	05003	149.050	96.588	66.864	178.774
- Alte disponibilitati cu destinatie speciala (ct.550/analitic distinct)	05011	13.684	10.390.740	10.404.424	

Conducatorul institutiei,


Conducatorul compartimentului  
financiar-contabil





## Situatia sumelor primite direct de la Comisia Europeana/alti donatori si a platilor din FEN postdenare

31.12.2011

Pag: 1 - lei -

Cod indicator	Denumirea programului cu finantare UE	Sold la inceputul anului	Incasari FEN	Dobanzi/ comisiioane	Incasari din conturi de debite FEN ani precedenti	Plati efectuate din FEN	din care plati, catre:										Diferente de curs favorabile/ nefavorabile	Sold la finele perioadei
							Autoritati de management/ Agentii de plati/etc.	Conturi venituri din privatizare si Conturi pt. indisponibilitati temporare de fonduri	Buget de stat	Bugete locale	BASS	Somaj	Sanatate	Institutiile finantate din venituri proprii/ veniturii proprii si subventii	Alti beneficiari fermieri, ONG, soc.com. etc	Comisiia Europeana/ alti donatori		
	A	01	02	03	04		05	06	07	08	09	10	11	12	13	14	15	
32001	Programe din Fondul European de Dezvoltare Regionala (FDR)		70.647	262	13.880	84.789			3.607	4.789	8.762	262	2.888		64.461			
32022	TOTAL		70.647	262	13.880	84.789			3.607	4.789	8.762	262	2.888		64.461			

Conducatorul institutiei



CONTUL DE EXECUTIE A SUMELOR DEFALCATE  
DIN TAXA PE VALOAREA ADAUGATA PENTRU BUGETELE LOCALE LA  
31.12.2011

Anexa nr. 21

-lei-

Cod rand	Denumire indicatori	Cod clasificatie bugetara	Prevederi Bugetare Aprobate Inital	Prevederi Bugetare Definitive	Incasari Realizate	Plati Efectuate	Sume Restituite
A	B	C	1	2	3	4	5 = 3 - 4
001	Sume defalcate din TVA	1102	66.519.000	66.789.000	66.789.000	66.789.000	
002	Sume defalcate din taxa pe valoarea adaugata pentru finantarea cheltuielilor descentralizate la nivelul judetelor, din care:	110201					
003	- sustinerea sistemului de protectie a copilului		38.546.000	38.816.000	38.816.000	38.816.000	
0031	-Sustinerea centrelor de asistenta sociala a persoanelor cu handicap		12.770.000	12.770.000	14.434.043	14.434.043	
0032	-acordarea de produse lactate si de panificatie si miere de albine		5.196.000	5.196.000	3.531.957	3.531.957	
006	Sume defalcate din taxa pe valoarea adaugata pentru drumuri	110205	11.466.000	11.466.000	11.466.000	11.466.000	
007	Sume defalcate din taxa pe valoarea adaugata pentru echilibrarea bugetelor locale	110206	12.929.000	12.929.000	12.929.000	12.929.000	
			15.044.000	15.044.000	15.044.000	15.044.000	

Conducatorul institutiei



Conducatorul compartimentului  
financiar- contabil

DIRECTIA GENERALA A  
FINANTELOR PUBLICE JUDET DAMBOVITA

VENITURILE SI CHELTUIELILE BUGETELOR  
LOCALE PE UNITATI ADMINISTRATIV TERITORIALE

31.12.2011

- lei -

Denumire Indicatori	Cod Indicator	Nr. rand	Prevederi Anuale	Realizat
A	B	C	1	2
IV. JUDET(BUGET PROPRIU)	000102	24085		
VENITURI TOTAL			310.052.000	222.566.723
Venituri proprii	4802	24086	88.785.000	42.433.750
I. Venituri curente, din care:	000202	24087	153.937.000	107.416.359
a) Cote si sume defalcate din impozitul pe venit	0402	24088		
-cote defalcate din impozitul pe venit	040201	24089	48.561.000	37.654.373
-sume alocate din cotele defalcate din impozitul pe venit pentru echilibrarea bugetelor locale	040204	24090	36.581.000	27.146.731
b) Sume defalcate din taxa pe valoarea adaugata	1102	24091	11.980.000	10.507.642
-sume defalcate din taxa pe valoarea adaugata pentru finantarea cheltuielilor descentralizate la nivelul judetelor	110201	24092	66.789.000	66.789.000
-sume defalcate din taxa pe valoarea adaugata pentru drumuri	110205	24095	38.816.000	38.816.000
-sume defalcate din taxa pe valoarea adaugata pentru echilibrarea bugetelor locale	110206	24096	12.929.000	12.929.000
2. Venituri din capital	390002	24100	15.044.000	15.044.000
4. Subventii de la alte nivele ale administratiei publice	420002	24105	1.637.000	1.806.391
-subventii de la bugetul de stat	4202	24106	100.177.000	86.246.161
5. Sume primite de la UE/alti donatori in contul platilor efectuate si prefinantari	4502	241071	54.301.000	27.097.812
CHELTUIELI TOTAL	5002	24108	330.769.000	234.782.788
Excedent	9802	24109	-20.717.000	-12.216.065
CORELATII	000102	24112		
VENITURI TOTAL			310.052.000	222.566.723
Venituri proprii	4802	24113	88.785.000	42.433.750
I. Venituri curente, din care:	000202	24114	153.937.000	107.416.359
a) Cote si sume defalcate din impozitul pe venit	0402	24115		
-cote defalcate din impozitul pe venit	040201	24116	48.561.000	37.654.373
-sume alocate din cotele defalcate din impozitul pe venit pentru echilibrarea bugetelor locale	040204	24117	36.581.000	27.146.731
b) Sume defalcate din taxa pe valoarea adaugata	1102	24118	11.980.000	10.507.642
			66.789.000	66.789.000

**CONTUL DE EXECUȚIE**  
a donațiilor/sponsorizărilor primite și utilizate în anul 2011

- lei -

Nr.crt.	Denumirea indicatorilor	Codul indicatorului	Suma
1	Veniturile din donații și /sau sponsorizări primite și virate la buget	37.10.01	516.004
2	Total plăți efectuate în limita donațiilor și/sau sponsorizărilor primite, din care:..... (pe subdiviziunile clasificăției bugetare)	66.10	516.004
	-Medicamente (20.04.01)		507.001
	-cheltuieli cu pregătire profesioană (20.13)		9.003
3	Soldul donațiilor și/sau sponsorizărilor rămase neutilizate la finele anului, din care ..... (pe subdiviziunile de cheltuieli ale clasificăției bugetare)		0

Conducătorul instituției,



Conducătorul compartimentului  
financiar-contabil

DAE Nr. 0245/2016/60

MINISTERUL (ORGANUL CENTRAL) .....  
UNITATEA ADMINISTRATIV-TERRITORIALA .....  
INSTITUTIA ..... SPITALUL ..... JUDEȚUL DE ARGENTIA DE ARGENTIA  
TARGOVISTE

Anexa 23

CI 4206845

**CONTUL DE EXECUȚIE**

a donațiilor/sponsorizărilor primite și utilizate în anul.....2016

- lei -

Nr. cat.	Denumirea indicatorilor	Codul indicatorului	Suma
1	Veniturile din donații și /sau sponsorizări primite și virate la buget	3710 01	516 004
2	Total plăți efectuate în limita donațiilor și/sau sponsorizărilor primite, din care: (pe subdiviziunile clasificației bugetare) art. 20.04.01 - <i>inducamente</i> art. 20.13 - <i>prestatii medicale</i>	66.10	516 004
3	Soldul donațiilor și/sau sponsorizărilor rămase neutilizate la finele anului, din care: (pe subdiviziunile de cheltuieli ale clasificației bugetare)		507 001 9 003
			0



Conducătorul instituției,

*Over*

Conducătorul compartimentului  
financiar-contabil,

*[Signature]*

**VENITURILE SI CHELTUIELILE BUGETELOR  
LOCALE PE UNITATI ADMINISTRATIV TERITORIALE**

31.12.2011

- lei -

Denumire Indicatori	Cod Indicator	Nr. rand	Prevederi Anuale	Realizat
A	B	C	1	2
-sume defalcate din taxa pe valoarea adaugata pentru finantarea cheltuielilor descentralizate la nivelul judetelor	110201	24119	38.816.000	38.816.000
-sume defalcate din taxa pe valoarea adaugata pentru drumuri	110205	24122	12.929.000	12.929.000
-sume defalcate din taxa pe valoarea adaugata pentru echilibrarea bugetelor locale	110206	24123	15.044.000	15.044.000
2. Venituri din capital	390002	24128	1.637.000	1.806.391
4. Subventii de la alte nivele ale administratiei publice	420002	24133	100.177.000	86.246.161
-subventii de la bugetul de stat	4202	24134	100.177.000	86.246.161
5. Sume primite de la UE/alti donatori in contul platilor efectuate si prefinantari	4502	241351	54.301.000	27.097.812
<b>CHELTUIELI TOTAL</b>	<b>5002</b>	<b>24136</b>	<b>330.769.000</b>	<b>234.782.788</b>
Excedent	9802	24137	-20.717.000	-12.216.065

Conducatorul institutiei



Conducatorul compartimentului  
financiar- contabil

## SITUATIA

platilor efectuate la titlul 56 "Proiecte cu finantare din fonduri externe nerambursabile (FEN) postaderare"

31.12.2011

Pag: 1 - lei -

Denumirea sursei de finantare	Buget de stat (s 01)	Buget local (s 02)	Bugetul asigurarilor sociale de stat (s 03)	Bugetul asigurarilor pentru somaj (s 04)	Bugetul fondului national unic de asigurari sociale de sanatate (s05)	Bugetul institutiilor publice finantate din venitur proprii si subventii (s10)	Bugetul fondurilor externe nerambursabile (s08)	Bugetul creditelor externe (s06)	Bugetul creditelor interne (s07)	Bugetul institutiilor publice si activitatilor finantate integral sau partial din venituri proprii (s20)	Bugetul institutiilor publice si activitatilor finantate integral din venituri proprii (s10)
A	01	02	03	04	05	06	07	08	09	10	11
Titlul VIII Total cheltuieli:		41.060.635							33.762.790		
Titlul I Cheltuieli de personal		222.409									
Titlul II Bunuri si servicii		1.491.439									
Titlul XII Active nefinanciare		39.346.787							33.762.790		

Conducatorul institutiei




Conducatorul compartimentului financiar-contabil




Situatia platilor efectuate din buget care nu reprezinta cheltuieli efective  
31.12.2011

Anexa 29

pag.: 1 - lei -

COD	DENUMIREA SI SIMBOLUL CONTURILOR	SOLD LA INCEPUTUL ANULUI	SOLD LA SFARSITUL PERIOADEI
31001	1 Avansuri acordate furnizorilor(ct.232+234+409) -Total(rd.02+03)	70.523	8.087.419
31002	-din finantare bugetara(ct.770)	70.523	8.087.419
31007	3 Disponibilitati la alti rezidenti,garantii depuse la furnizori(ct.2678+461)-Total(rd.08+09)din care:		20.196
31008	-din finantare bugetara(ct.770)		20.196
31017	7 Total(rd.01+04+07+10+13+16)	70.523	8.107.615

Conducatorul institutiei



Conducatorul compartimentului  
financiar- contabil



DENUMIRE INDICATORI	COD	Sold la inceputul anului	Sold la finele perioadei
PLATI RESTANTE-TOTAL (rd.07+12+27+32+37+42+47) din care:	40001	13.012.267	3.306.495
-sub 30 de zile(rd.7.1+12.1+27.1+32.1+37.1+42.1+47.1)	40002	4.744.163	1.556.126
- peste 30 de zile (rd.8+13+28+33+38+43+47.2)	40003	6.243.108	1.364.882
- peste 90 de zile (rd.9+14+29+34+39+44+47.3)	40004	1.320.835	156.098
- peste 120 zile (rd.10+15+30+35+40+45+47.4)	40005	704.161	229.389
Plati restante catre furnizori,creditorii din operatii comerciale(ct.401,ct.403, ct.405+462)din care:(rd.07.1+08+09+10+11)	40007	13.012.267	3.306.495
-sub 30 de zile	400071	4.744.163	1.556.126
- peste 30 de zile	40008	6.243.108	1.364.882
- peste 90 de zile din care:	40009	1.320.835	156.098
- peste 120 zile	40010	704.161	229.389

Conducatorul institutiei,





Conducatorul compartimentului financiar-contabil



DENUMIRE INDICATORI	COD	Sold la inceputul anului	Sold la finele perioadei
PLATI RESTANTE-TOTAL (rd.07+12+27+32 +37+42+47) din care:	42001	13.012.267	3.190.485
-sub 30 de zile(rd.7.1+12.1+27.1+32.1+ 37.1+42.1+47.1)	42002	4.744.163	1.556.126
- peste 30 de zile (rd.8+13+28+33+38 +43+47.2)	42003	6.243.108	1.248.872
- peste 90 de zile (rd.9+14+29+34+ 39+44+47.3)	42004	1.320.835	156.098
- peste 120 zile (rd.10+15+30+35+40+45+ 47.4)	42005	704.161	229.389
Plati restante catre furnizori,creditorii din operatii comerciale(ct.401,ct.403, ct.405+462)din care:(rd.07.1+08+09+10+11)	42007	13.012.267	3.190.485
-sub 30 de zile	420071	4.744.163	1.556.126
- peste 30 de zile	42008	6.243.108	1.248.872
- peste 90 de zile din care:	42009	1.320.835	156.098
- peste 120 zile	42010	704.161	229.389
PLATI RESTANTE - TOTAL	42150		
SECTIUNEA DE FUNCTIONARE (rd.160+170+240+250+270+280+290) din care:		5.797.342	599.277
-sub 30 de zile(rd.161+171+241+251+271+ 281+291)	42151	3.338.204	297.749
- peste 30 de zile (rd.162+172+242+252+ 272+282+292)	42152	2.459.138	69.172
- peste 90 de zile (rd.163+173+243+253+ 273+283+293)	42153		6.206
- peste 120 zile (rd.165+174+245+257+ 274+284+294)	42154		226.150
Plati restante catre furnizori,creditorii din operatii comerciale(ct.401,ct.403, ct.462)din care:(rd.161+162+163+165+166)	42160	5.797.342	599.277
-sub 30 de zile	42161	3.338.204	297.749
- peste 30 de zile	42162	2.459.138	69.172
- peste 90 de zile din care:	42163		6.206
- peste 120 zile	42165		226.150
PLATI RESTANTE-TOTAL	42300		
SECTIUNEA DEZVOLTARE (rd.310+320+330) din care:		7.214.925	2.591.208
-sub 30 de zile(rd.311+321+331)	42301	1.405.959	1.258.377
- peste 30 de zile (rd.312+322+332)	42302	3.783.970	1.179.700

DENUMIRE INDICATORI	COD	Sold la inceputul anului	Sold la finele perioadei
- peste 90 de zile (rd.313+323+333)	42303	1.320.835	149.892
- peste 120 zile (rd.315+324+334)	42304	704.161	3.239
Plati restante catre furnizori, creditorii din operatii comerciale(ct.404,ct.405, ct.462)din care:(rd.311+312+313+315+316)	42310	7.214.925	2.591.208
-sub 30 de zile	42311	1.405.959	1.258.377
- peste 30 de zile	42312	3.783.970	1.179.700
- peste 90 de zile din care:	42313	1.320.835	149.892
- peste 120 zile	42315	704.161	3.239

Conducatorul institutiei,

Conducatorul compartimentului  
financiar-contabil

A handwritten signature in cursive script.

DENUMIRE INDICATORI	COD	Sold la inceputul anului	Sold la finele perioadei
PLATI RESTANTE-TOTAL (rd.07+12+27+32 +37+42+47) din care:	49001		116.010
- peste 30 de zile (rd.8+13+28+33+38 +43+47.2)	49003		116.010
Plati restante catre furnizori,creditorii din operatii comerciale(ct.401,ct.403, ct.405-462)din care:(rd.07.1+08+09+10+11)	49007		116.010
- peste 30 de zile	49008		116.010
PLATI RESTANTE-TOTAL	49150		
SECTIUNEA DE FUNCTIONARE (rd.160+170+240+250+270+280+290) din care:			116.010
- peste 30 de zile (rd.162+172+242+252+ 272+282+292)	49152		116.010
Plati restante catre furnizori,creditorii din operatii comerciale(ct.401,ct.403, ct.462)din care:(rd.161+162+163+165+166)	49160		116.010
- peste 30 de zile	49162		116.010

Conducatorul institutiei,

Conducatorul compartimentului  
financiar-contabil

## Situatia actiunilor/partilor sociale detinute direct/indirect de catre UAT, la operatorii economici

07-02-2012

Nr. Crt.	Operatorul Economic la care Unitatea administrativ teritoriala este actionar direct sau Indirect					Unitatea Administrativ teritoriala este actionara		Valoarea actiunilor/partilor sociale din capitalul social al operatorului economic, detinute de catre unitatea administrativ teritoriala (lei)		Ponderea in Capitalul social al operatorului economic
	Cod unic de identificare	Cod CAEN al activitatii principale a operatorului economic	Denumirea operatorului Economic	Tip operator (SRL, SA, ASO, RA, RAS)	Capitalul social al operatorului economic (lei)	Direct	Indirect	Direct	Indirect	
1	2	3	4	5	6	7	8	9	10	11 = 9 / 6*100 11 = 10 / 6*100
1	26258144	9499	ASOCIATIA BUCEGI	NUL	300,00	Direct		300,00		100,000
2	23134486	9499	ASOCIATIA DE DEZVOLTARE INTERCOMUNITARA APA	NUL	5.000,00	Direct		5.000,00		100,000
3	24564864	9499	ASOCIATIA DE DEZVOLTARE INTERCOMUNITARA	NUL	5.000,00	Direct		5.000,00		100,000
4	24038703	9499	ASOCIATIA DE DEZVOLTARE INTERCOMUNITARA	NUL	5.000,00	Direct		5.000,00		100,000
5	4652686	9499	ASOCIATIA DE DEZVOLTARE INTERCOMUNITARA	NUL	2.000,00	Direct		2.000,00		100,000
6	24525687	9499	ASOCIATIA INTERCOMUNITARA DAMBOVITA SUD	NUL	5.000,00	Direct		5.000,00		100,000
7		9499	ASOCIATIA INTERCOMUNITARA GAESTI	NUL	5.000,00	Direct		5.000,00		100,000
8	24038738	9499	ASOCIATIA INTERCOMUNITARA VALEA DAMBOVITEI	NUL	5.000,00	Direct		5.000,00		100,000
9	26181024	9499	ASOCIATIA INTERCOMUNITARA ZONA MONTANA	NUL	5.000,00	Direct		5.000,00		100,000
10	22948338	9499	CASA FRANCEZA	NUL	16.850,00	Direct		16.850,00		100,000
11	18974711	9499	ECOTURISM LEOTA	NUL	600.000,00	Direct		270.250,00		45,050
12	14512191	6832	MORENI PARC INDUSTRIAL SA	SA	1.313.150,00	Direct		1.313.150,00		100,000
13	24023214	6832	PRIBOIU PARC INDUSTRIAL SA	SA	1.225.515,00	Direct		1.225.515,00		100,000
14	26832874	5510	SC CARPATMONTANA SERV SA	SA	925.050,00	Direct		925.050,00		100,000 99,1
15	10084149	3600	SC COMPANIA DE APA TARGOVISTE	SA	2.344.259,00	Direct		1.024.093,00		43,690
16	10638988	4211	SC LDP SA	SA	3.815.209,00	Direct		3.815.209,00		100,000
17	14515252	7513	SC PARC INDUSTRIAL MIJA SA	SA	22.591.120,00	Direct		9.036.450,00		40,000
18	270107131	161	SC PROTECTIA PLANTELOR SI AMENAJARI	SA	2.780.905,00	Direct		2.767.000,00		99,500

18 Operator(i) economic(i) la care UAT detine actiuni/parti sociale

Total valoare actiuni raportate la data: 31-12-2011:

20.430.867,00

CONDUCATORUL INSTITUTIEI



SERVICIUL BUGET


Diagne

Situatia unor indicatori referitori la protectia copilului  
si a persoanelor cu handicap  
31.12.2011

pag.: 1 - lei -

COD	DENUMIRE	NUMAR
08001	Copii aflati in familii substitutive	1.217
08002	Copii protejati in:	212
08003	Centre de plasament	188
08004	Centre de primire a copilului in regim de urgenta	19
08005	Centre maternale	5
08006	Persoane cu handicap institutionalizate in unitati de protectie speciala a persoanelor cu handicap	142

Conducatorul institutiei



Conducatorul compartimentului  
financiar- contabil

Situatia modificarilor in structura  
activelor nete/capitalurilor

Anexa 34  
-lei-

Denumirea elementului de capital	Cod	Sold la inceputul anului	Cresteri	Reduceri	Sold la sfarsitul anului
A	B	1	2	3	4
Fondul acivelor fixe necorporale (ct.100)	001	6.393			6.393
Fondul bunurilor care alcatuiesc domeniul public al statului (ct.101)	002	1.859.153	14.362.522	198.853	16.022.822
Fondul bunurilor care alcatuiesc domeniul public al unitatilor administrativ-teritoriale (ct.103)	004	1.059.584.615	156.929.383	18.264.670	1.198.249.328
Fondul bunurilor care alcatuiesc domeniul privat al unitatilor administrativ-teritoriale (ct.104)	005	67.335.577	92.453.866	55	159.789.388
Rezerve din reevaluare (ct.105)	006	41.349.540	815.458	13.974.952	28.190.046
Fondul de rulment (ct.131)	008	32.591.263		32.591.263	
Fondul de amortizare aferent activelor fixe detinute de serviciile publice de interes local (ct.134)	011				
Taxe speciale (ct.137)	014	26.482		12.150	14.332
Fondul de dezvoltare al spitalului (ct.1391)	015	1.695.918		1.695.918	
Alte fonduri (constituite in afara bugetului local) (ct.1399)	016	40.041	369.999		410.040
Rezultatul reportat (ct.117 - sold creditor)	017	15.353.916		15.353.916	
Rezultatul patrimonial al exercitiului (ct.121 - sold creditor)	019	32.023.860	89.334.652	1.052.190	120.306.322
Rezultatul patrimonial al exercitiului (ct.121 - sold debitor)	020	61.862.026		61.862.026	
Total capitaluri proprii(rd.01 la 17 - rd.18+rd.19-rd 20)	021	26.132.509			26.132.509
		1.313.728.784			1.496.856.162

Conducatorul institutiei



Conducatorul compartimentului  
financiar- contabil

*Stagiu*

SITUATIA ACTIVEI FIXE AMORTIZABILE  
31.12.2011


Anexa 35a  
- lei -

DENUMIREA ACTIVEI FIXE	Cod	Existent la 31.12.2011		SOLD LA INCEPUTUL ANULUI	CRESTERI							
		nr	mp		TOTAL din care:	diferente din reevaluare	achizitii	transferuri/ primit cu titlu gratuit	donatii, sponsorizari	alte cai		
											1	2
ACTIVE FIXE NECORPORALE	002											
Cheltuieli de dezvoltare (ct.203)				125.000								
Concesiuni,brevete,licente,marci comerciale,drepturi si active similare (ct.205)	003			1.378.784	278.142		261.419	14.995				1.728
Alte active fixe necorporale(ct.208)	004			11.991.548	1.699.823		980.461	2.867				716.495
TOTAL	005			13.495.332	1.977.965		1.241.880	17.862				718.223
ACTIVE FIXE CORPORALE	007											
Amenajari la terenuri (ct.2112)				2.740.890								
Constructii (ct.212) din care:	008			36.087.685	22.830.926			22.480.330				350.596
- locuinte	009			116.437	3.500							3.500
Instalatii tehnice,mijloace de transport, animale si plantatii (ct.213)	012			62.190.757	7.083.179	424.201	3.051.464	3.151.580	146.464			309.470
Mobilier,aparatura birotica,echipamente de protectie a valorilor umane si mate- riale si alte active fixe corporale (ct.214)	013			7.836.674	548.681	48.169	304.884	193.615	2.013			
TOTAL	014			108.856.006	30.462.786	472.370	3.356.348	25.825.525	148.477			660.066
TOTAL ACTIVE FIXE	015			122.351.338	32.440.751	472.370	4.598.228	25.843.387	148.477			1.378.289



DENUMIREA ACTIVELOR FIXE	Cod	REDUCERI						SOLD LA SFARSITUL ANULUI	Ajustari de valoare (amortizari si ajustari pentru depreciere)				Valoarea contabila neta	
		TOTAL din care:	Diferente din reevaluare	Eliminare amortizare	dezmembrari si casari	transferuri/ cu titlu gratuit	vanzari		alte cai	Sold la inceputul anului	Cresteri	Reduceri		Sold la sfarsitul anului
A	B	10=11+12+13+14+15+16	11	12	13	14	15	16	17=3+4-10	18	19	20	21=18+19-20	22=17-21
ACTIVE FIXE NECORPORALE	002													
Cheltuieli de dezvoltare (ct.203)									125.000					125.000
Concesiuni, brevete, licente, marci comerciale, drepturi si active similare (ct.205)	003	18.807	10.638		3.431	4.738			1.638.119	211.055	24.317	12.746	222.626	1.415.493
Alte active fixe necorporale(ct.208)	004	512.072	32.783			479.289			13.179.299	4.154.179	235.635	108.038	4.281.776	8.897.523
TOTAL	005	530.879	43.421		3.431	484.027			14.942.418	4.365.234	259.952	120.784	4.504.402	10.438.016
ACTIVE FIXE CORPORALE	007													
Amenajari la terenuri (ct.2112)									2.740.890	642.502	8.639		651.141	2.089.749
Constructii (ct.212) din care:	008	54.428.503			22.909	29.191.540			4.490.108	3.841.493	1.063.005	2.885.316	2.018.182	2.470.926
- locuinte	009								19.937	23.769	3.872		27.841	92.296
Instalatii tehnice, mijloace de transport, animale si plantatii (ct.213)	012	4.349.856	458.507		1.560.634	1.261.368			1.069.347	64.924.080	33.870.415	4.845.005	1.774.565	36.940.855
Mobilier, aparatura birou, echipamente de protectie a valorilor umane si mate- riale si alte active fixe corporale (ct.214)	013	583.165	247.099		319.453	8.854		6.759	7.802.190	5.413.914	1.069.929	587.931	5.895.912	1.906.278
TOTAL	014	59.361.524	705.606		1.902.996	30.462.762		26.290.160	79.657.268	43.768.324	6.986.576	5.247.812	45.507.090	34.450.178
TOTAL ACTIVE FIXE	015	59.892.403	749.027		1.906.427	30.946.789		26.290.160	94.899.686	48.133.558	7.246.530	5.368.596	50.011.492	44.888.184

Conducatorul institutiei


Conducatorul compartimentului  
financiar-contabil


SITUATIA ACTIVELOR FIXE NEAMORTIZABILE  
31.12.2011

Anexa 35b  
- lei -

DENUMIREA ACTIVELOR FIXE	Cod	Existent la 31.12.2011			SOLD LA INCEPUTUL ANULUI	CRESTERI						
		ha	nr	mp		TOTAL din care:	diferente din reevaluare	achizitii	transferuri/ primite cu titlu gratuit	donatii, sponsorizari	alte cai	
												1
ACTIVE FIXE NECORPORALE	002											
Inregistrari ale evenimentelor cultural- sportive (ct.206)					6.393							
Active fixe necorporale in curs de exe- cutie (ct.233)	003				90.352	180						180
TOTAL	004				96.745	180						180
Terenuri (ct.2111)	007				857.506.291	7.287.330	39.560	455.537	1.231.433			5.560.800
Constructii (ct.212) din care:	008				263.415.659	272.809.631	56.872.223	209.586				215.727.822
Instalatii tehnice,mijloace de transport, animale si plantatii (ct.213)	012				7.283.266	1.026.622						1.026.622
Mobilier,aparatura birotica,echipamente de protectie a valorilor umane si mate- riale si alte active fixe corporale (ct.214)	013				574.129	122.687		111.969	2.983			7.735
Active fixe corporale in curs de exe- cutie (ct.231)	014				206.297.498	121.048.088		78.815				120.969.273
TOTAL	016				1.335.076.843	402.294.358	56.911.783	855.907	1.234.416			343.292.252
TOTAL ACTIVE FIXE	017				1.335.173.588	402.294.538	56.911.783	855.907	1.234.416			343.292.432

DENUMIREA ACTIVELOR FIXE	Cod	REDUCERI					SOLD LA SFARSITUL ANULUI	Valoarea aferenta activelor fixe neamortizabile					
		TOTAL din care:	Reevaluare	dezmembrari si casari	transferuri/ cu titlu gratuit	vanzari		alte cai	Fondul activelor fixe necorporale ct.100	Domeniul public al statului ct. 101	Domeniul privat al statului ct.102	Domeniul public al al U.A.T. ct.103	Domeniul privat al al U.A.T. ct.104
A	B	11=12+13+14+15+16	12	13	14	15	16	17=4+5-11 17=18+19+20+21+22	18	19	20	21	22
ACTIVE FIXE NECORPORALE	002							6.393	6.393				
nregistrari ale evenimentelor cultural- sportive (ct.206)													
Active fixe necorporale in curs de exe- cutie (ct.233)	003	70.632					70.632	19.900					
TOTAL	004	70.632					70.632	26.293	6.393				
Terenuri (ct.2111)	007	1.274.721			1.235.854		38.867	863.518.900		605.357		836.883.550	26.029.993
Constructii (ct.212) din care:	008	33.522.256					33.522.256	502.703.034		15.417.465		369.782.974	126.502.595
instalatii tehnice, mijloace de transport, animale si plantatii (ct.213)	012	1.167.077					1.167.077	7.142.811					7.142.811
Mobilier, aparatura birou, echipamente de protectie a valorilor umane si mate- riale si alte active fixe corporale (ct.214)	013	23					23	696.793				582.804	113.989
Active fixe corporale in curs de exe- cutie (ct.231)	014	128.805.187					128.805.187	198.540.399					
TOTAL	016	164.769.264			1.235.854		163.533.410	1.572.601.937		16.022.822		1.198.249.328	159.789.368
TOTAL ACTIVE FIXE	017	164.839.896			1.235.854		163.604.042	1.572.628.230	6.393	16.022.822		1.198.249.328	159.789.368

Conducatorul institutiei

Conducatorul compartimentului  
financiar- contabil

Situatia activelor si datoriilor institutiilor publice  
din administratia locala  
31.12.2011

pag.: 1 - lei -

COD	DENUMIRE INDICATORI	Sold la inceputul anului	Sold la sfarsitul perioadei
18005	Disponibilitati in lei ale institutiilor publice locale si ale institutiilor publice de subordonare locala, la trezorerii (ct.510: 5121+5125+5151+5161 +5171+5211+528+5292+5294+5299+550+551+ 552+553+554+555+556+558+560+561+562) din care:	3.682.326	4.617.665
18007	Fonduri externe nerambursabile postaderare	120.971	122.358
18008	Total (in baze cash) (rd.04+05)	3.682.326	4.617.665
18010	Total (in baze accrual)(rd.08+09)	3.682.326	4.617.665
18011	Excedentele cumulate ale bugetelor locale (ct.5212+5213)		8.502.398
18012	Disponibil din fondul de rulment (ct.5221)	20.478.308	
18013	Total (in baze cash)(rd.11+12)	20.478.308	8.502.398
18015	Total (in baze accrual)(rd.13+14)	20.478.308	8.502.398
18023	Alte valori (ct.532)	358.669	597.872
18032	Disponibilitati ale institutiilor publice locale si ale institutiilor de subordo- nare locala la institutiilor de credit rezidente (ct.5121+5124+5125+5131+5132 +5151+5152+5161+5162+5171+5172+550+ 5601) din care:	711.124	955.103
18034	Fonduri externe nerambursabile postaderare	120.971	122.358
18036	Total (in baze cash)(rd.32+35)	711.124	955.103
18038	Total (in baze accrual) (rd.36+37)	711.124	955.103
18039	Depozite ale institutiilor publice la institutiile de credit rezidente (ct.5153+5602)	408.208	258.968
18041	Total (in baze accrual)(rd.39+40)	408.208	258.968
18051	Disponibilitati ale institutiilor publice aflate la alti rezidenti (terti) (ct.461+2678)		20.196
18052	Total (in baze cash)(rd.51)		20.196
18131	Actiuni necotate detinute de autoritatile locale la operatorii economici (ct.2602-2961)(S11)	18.839.432	20.430.867
18134	Total (la valoarea contabila neta (la valoarea de intrare mai putin ajustarile cumulate pentru pierderea de valoare)(rd.131+132+133)	18.839.432	20.430.867
18157	Creante comerciale necurente legale de livrare de bunuri si servicii de catre autoritatile locale sau de institutii subordonate acestora (ct.4112+4118+4612 -4912-4962). Totl (rd.158+159+160+164) din care:	863.637	31.688

COD	DENUMIRE INDICATORI	Sold la inceputul anului	Sold la sfarsitul perioadei
18160	- de la institutiile publice, din care: (rd.161+162+163)	863.637	31.688
18162	- Administratia locala (S1313)	863.637	31.688
18165	Creante comerciale curente legate de livrari de bunuri si servicii de catre autoritatile locale sau de institutii subordonate acestora(ct.232+234+409+4111+4118+413+418+4611-4911-4961). Total(rd.166+167+168+172)din care de la:	9.663.426	19.284.681
18168	-de la institutiile publice, din care: (rd.169+170+171)	9.663.426	19.284.681
18170	-Administratia locala (S1313)	9.663.426	19.284.681
18176	1.Creante ale bugetului local (ct.464-497). Total (rd.177+178+179+183), din care:	664.258	4.506.671
18179	- de institutiile publice, din care: (rd.180+181+182)	664.258	4.506.671
18181	- Administratia locala (S1313)	664.258	4.506.671
18185	Total creante (rd.176+184)	664.258	4.506.671
18194	Sume de primit de la Comisia Europeana/ alti donatori reprezentand venituri ale bugetului general consolidat-INSTRUMENTE STRUCTURALE,FONDURI PENTRU AGRICULTURA SI ALTE FONDURI (ct.4505)total din care:		15.619.798
18195	Sume de primit de la Comisia Europeana/ alti donatori-reprezentand venituri ale bugetului consolidat-INSTRUMENTE STRUCTURALE,FONDURI PENTRU AGRICULTURA SI ALTE FONDURI (ct.4505.4)		15.619.798
18286	Credite pe termen lung primite (contractate, garantate, asimilate,etc) de institutiile publice locale (ct.1622+1632+1642+16722).Total (rd.278+288+289+289.1) din care acordate de:	107.807.896	144.722.739
18287	- Institutii de credit rezidente (S122)	107.807.896	144.722.739
18290	Total (in baze cash)(rd.286)	107.807.896	144.722.739
18291	Dobanzi de platit aferente creditelor pe termen lung primite (contractate, garantate, asimilate,etc.)de institutiile publice din administratia locala (ct.1682+1683+1684+1685+1687). Total (rd.292+293+294+294.1) din care acordate de:	19.760.385	17.293.660
18292	- Institutii de credit rezidente (S122)	19.760.385	17.293.660
18295	Total dobanzi de platit (rd.291)	19.760.385	17.293.660
18296	Total (in baze accrual)(cash+dobanzi) (rd.290+295)	127.568.281	162.016.399
18320	Datorii comerciale curente legate de livrari de bunuri si servicii (ct.401+403+4041+405+408+419+4621). Total		

COD	DENUMIRE INDICATORI	Sold la inceputul anului	Sold la sfarsitul perioadei
	(rd.321+322+326+327) din care catre:	32.875.506	37.170.074
18322	-Instituti publice, din care:	32.875.506	37.170.074
18324	-Administratia locala(S1313)	32.875.506	37.170.074
18331	Datoriile institutiilor publice din administratia locala catre bugete (ct.4423+431+437+4428+444+446+4481)	3.382.400	2.779.164
18332	Salariile angajatilor (ct.421+423+426+4271+4273+4281)	3.113.815	3.866.411
18335	Total (rd.331+332+333+334)	6.496.215	6.645.575
18346	Plati restante ale institutiilor publice din administratia locala - plati restante (reprezentand datorii neachitate la tante termen) din operatiuni comerciale (ct.401+403+404+405+462). Total (rd.346.1+347+351+352), din care catre:	13.012.267	3.306.495
18347	- Instituti publice, din care (rd.348+349+350):	13.012.267	3.306.495
18349	- Administratia locala (S1313)	13.012.267	3.306.495
18375	Total (rd.346+353+354+355+356+360+364)	13.012.267	3.306.495

Conducatorul institutiei



Conducatorul compartimentului financiar- contabil

## Contul de executie al creditelor externe

Capi- tol	Sub- capi- tol	Pa- ra- graf	Gru- pa / Titlu	Ar- ti- col	Ali- ne- at	Denumire indicator	Credite de angajament	Credite bugetare		Angajamente bugetare	Angajamente legale	Plati efectuate	Angajamente legale de platit	Cheltui efectiv
								initiale	definitive					
A						B	1	2	3	4	5	6	7=5-6	8
5006						CREDITE EXTERNE		10.188.000	10.188.000	9.906.465	9.906.465	9.906.465		
7406						PROTECTIA MEDIULUI		10.188.000	10.188.000	9.906.465	9.906.465	9.906.465		
	05					Salubritate si gestiunea deseurilor		10.188.000	10.188.000	9.906.465	9.906.465	9.906.465		
		02				Colectarea, tratarea si distrugerea deseurilor		10.188.000	10.188.000	9.906.465	9.906.465	9.906.465		

JUDET DAMBOVITA

Capi- tol	Sub- capi- tol	Pa- ra- graf	Gru- pa / Titlu	Ar- ti- col	Ali- ne- at	Denumire indicator	Credite de angajament	Credite bugetare		Angajamente bugetare	Angajamente legale	Plati efectuate	Angajamente legale de platit	Cheltui efectiv
								initiale	definitive					
A						B	1	2	3	4	5	6	7=5-6	8
5006						CREDITE EXTERNE		10.188.000	10.188.000	9.906.465	9.906.465	9.906.465		
			70			CHELTUIELI DE CAPITAL		10.188.000	10.188.000	9.906.465	9.906.465	9.906.465		
			71			TITLUL X ACTIVE NEFINANCIARE		10.188.000	10.188.000	9.906.465	9.906.465	9.906.465		
			71	01		Active fixe		10.188.000	10.188.000	9.906.465	9.906.465	9.906.465		
			71	01	01	Constructii		10.188.000	10.188.000	9.906.465	9.906.465	9.906.465		
7406						PROTECTIA MEDIULUI		10.188.000	10.188.000	9.906.465	9.906.465	9.906.465		
			70			CHELTUIELI DE CAPITAL		10.188.000	10.188.000	9.906.465	9.906.465	9.906.465		
			71			TITLUL X ACTIVE NEFINANCIARE		10.188.000	10.188.000	9.906.465	9.906.465	9.906.465		
			71	01		Active fixe		10.188.000	10.188.000	9.906.465	9.906.465	9.906.465		
			71	01	01	Constructii		10.188.000	10.188.000	9.906.465	9.906.465	9.906.465		

Conducatorul institutiei,



Conducatorul compartimentului  
financiar-contabil



JUDET DAMBOVITA

Contul de venituri al creditelor interne

Pag. 1

Capi- tol	Sub- capi- tol	Pa- ra- graf	Gru- pa / Titlu	Ar- ti- col	Ali- ne- at	Denumire indicator	Credite de angajament	Credite bugetare		Angajamente bugetare	Angajamente legale	Plati efectuate	Angajamente legale de platit	Cheltui efectiv
								initiale	definitive					
A						B	1	2	3	4	5	6	7=5-6	8
5007						CREDITE INTERNL		41.285.000	41.285.000	35.630.944	35.630.944	35.630.944		
6607						SANATATE			5.060.000					
	50					Alte cheltuieli in domeniul sanataii			5.060.000					
		50				Alte institutii si actiuni sanitare			5.060.000					
6707						CULTURA, RECREERE SI RELIGIE		985.000	105.000					
	50					Alte servicii in domeniile culturii, recreeri si religiei		985.000	105.000					
7007						LOCUINTE, SERVICII SI DEZVOLTARE PUBLICA		30.000.000	30.000.000	29.989.080	29.989.080	29.989.080		
	05					Alimentare cu apa si amenajari hidrotehnice								
		01				Alimentare cu apa								
	50					Alte servicii in domeniile locuintelor, serviciilor si dezvoltarii comunale		30.000.000	30.000.000	29.989.080	29.989.080	29.989.080		
8407						TRANSPORTURI		10.300.000	6.120.000	5.641.864	5.641.864	5.641.864		
	03					Transport rutier		10.300.000	6.120.000	5.641.864	5.641.864	5.641.864		
		01				Drumuri si poduri		10.300.000	6.120.000	5.641.864	5.641.864	5.641.864		

JUDET DAMBOVITA


Pag. 2

Capi- tol	Sub- capi- tol	Pa- ra- graf	Gru- pa / Titlu	Ar- ti- col	Ali- ne- at	Denumire indicator	Credite de angajament	Credite bugetare		Angajamente bugetare	Angajamente legale	Plati efectuate	Angajamente legale de platit	Cheltui efectiv
								initiale	definitive					
A						B	I	2	3	4	5	6	7=5-6	8
5007						CREDITE INTERNE		41.285.000	41.285.000	35.630.944	35.630.944	35.630.944		
			01			CHELTUIELI CURENTE:		34.000.000	34.000.000	33.762.791	33.762.790	33.762.790		
			56			TITLUL VIII PROIECTE CU FINANTARE DIN FONDURI EXTERNE NERAMBURSABILE (FEN)								
						POSTADERARE		34.000.000	34.000.000	33.762.791	33.762.790	33.762.790		
			56	01		Programe din Fondul European de Dezvoltare Regionala (FEDR)		34.000.000	34.000.000	33.762.791	33.762.790	33.762.790		
			56	01	03	Cheltuieli neeligibile*)		34.000.000	34.000.000	33.762.791	33.762.790	33.762.790		
			70			CHELTUIELI DE CAPITAL		7.285.000	7.285.000	1.868.153	1.868.154	1.868.154		
			71			TITLUL X ACTIVE NEFINANCIARE		7.285.000	7.285.000	1.868.153	1.868.154	1.868.154		
			71	01		Active fixe		7.285.000	7.285.000	1.868.153	1.868.154	1.868.154		
			71	01	02	Masini, echipamente si mijloace de transport								
			71	01	30	Alte active fixe (inclusiv reparatii capitale)		7.285.000	7.285.000	1.868.153	1.868.154	1.868.154		
6607						SANATATE			5.060.000					
			70			CHELTUIELI DE CAPITAL			5.060.000					
			71			TITLUL X ACTIVE NEFINANCIARE			5.060.000					
			71	01		Active fixe			5.060.000					
			71	01	30	Alte active fixe (inclusiv reparatii capitale)			5.060.000					
6707						CULTURA, RECREERE SI RELIGIE		985.000	105.000					
			70			CHELTUIELI DE CAPITAL		985.000	105.000					
			71			TITLUL X ACTIVE NEFINANCIARE		985.000	105.000					
			71	01		Active fixe		985.000	105.000					

Capi- tol	Sub- capi- tol	Pa- ra- graf	Gru- pa / Titlu	Ar- ti- col	Ali- ne- at	Denumire indicator	Credite de angajament	Credite bugetare		Angajamente bugetare	Angajamente legale	Plati efectuate	Angajamente legale de platit	Cheltui efectiv
								initiale	definitive					
A						B	1	2	3	4	5	6	7=5-6	8
			71	01	30	Alte active fixe (inclusiv reparatii capitale)		985.000	105.000					
7007						LOCUINTE, SERVICII SI DEZVOLTARE PUBLICA		30.000.000	30.000.000	29.989.080	29.989.080	29.989.080		
			01			CHELTUIELI CURENTE		30.000.000	30.000.000	29.989.080	29.989.080	29.989.080		
			56			TITLUL VIII PROIECTE CU FINANTARE DIN FONDURI EXTERNE NERAMBURSABILE (FEN)								
						POSTADERARE		30.000.000	30.000.000	29.989.080	29.989.080	29.989.080		
			56	01		Programe din Fondul European de Dezvoltare Regionala (FEDR)		30.000.000	30.000.000	29.989.080	29.989.080	29.989.080		
			56	01	03	Cheltuieli neeligibile*)		30.000.000	30.000.000	29.989.080	29.989.080	29.989.080		
			70			CHELTUIELI DE CAPITAL								
			71			TITLUL X ACTIVE NEFINANCIARE								
			71	01		Active fixe								
			71	01	02	Masini, echipamente si mijtoace de transport								
8407						TRANSPORTURI		10.300.000	6.120.000	5.641.864	5.641.864	5.641.864		
			01			CHELTUIELI CURENTE		4.000.000	4.000.000	3.773.711	3.773.710	3.773.710		
			56			TITLUL VIII PROIECTE CU FINANTARE DIN FONDURI EXTERNE NERAMBURSABILE (FEN)								
						POSTADERARE		4.000.000	4.000.000	3.773.711	3.773.710	3.773.710		
			56	01		Programe din Fondul European de Dezvoltare Regionala (FEDR)		4.000.000	4.000.000	3.773.711	3.773.710	3.773.710		
			56	01	03	Cheltuieli neeligibile*)		4.000.000	4.000.000	3.773.711	3.773.710	3.773.710		
			70			CHELTUIELI DE CAPITAL		6.300.000	2.120.000	1.868.153	1.868.154	1.868.154		
			71			TITLUL X ACTIVE NEFINANCIARE		6.300.000	2.120.000	1.868.153	1.868.154	1.868.154		

Capi- tol	Sub- capi- tol	Pa- ra- graf	Gru- pa / Titlu	Ar- ti- col	Ali- ne- at	Denumire indicator	Credite de angajament	Credite bugetare		Angajamente bugetare	Angajamente legale	Plati efectuate	Angajamente legale de platit	Cheltui efectiv
								initiale	definitive					
A						B	1	2	3	4	5	6	7=5-6	8
			71 01			Active fixe		6.300.000	2.120.000	1.868.153	1.868.154	1.868.154		
			71 01 30			Alte active fixe (inclusiv reparatii capitale)		6.300.000	2.120.000	1.868.153	1.868.154	1.868.154		

Conducatorul institutiei,

Conducatorul compartimentului  
financiar-contabil

A handwritten signature in blue ink, appearing to read 'Gaga', is written over a rectangular official stamp.

Contul de executie al bugetului fondurilor  
externe nerambursabile

Pag. 1 - lei-

Capi- tol	Sub- capi- tol	Pa- ra- graf	Gru- pa / Titlu	Ar- ti- col	Ali- ne- at	Denumire indicator	Prevederi bugetare initiale	Prevederi bugetare definitive	Drepturi constatate			Incasari realizate	Stingeri pe alte cai decat incasari	Drepturi constatate de incasat
									Total, din care:	din anii precedenti	din anul curent			
A						B	1	2	3=4+5	4	5	6	7	8=3-6-7
0001	08					TOTAL VENITURI-NERAMBURSABILE			11.837.410		11.837.410	129.876		11.707.534
0002						I. VENITURI CURENTE			129.876		129.876	129.876		
2900						C. VENITURI NEFISCALE			129.876		129.876	129.876		
3708						TRANSFERURI VOLUNTARE, ALTELE DECAT SUBVENTIILE			129.876		129.876	129.876		
3708	50					Alte transferuri voluntare			129.876		129.876	129.876		
4100	08					IV. SUBVENTII			11.707.534		11.707.534			11.707.534
4408						DONATII DIN STRAINATATE			11.707.534		11.707.534			11.707.534
	01					Donatii din strainatate			11.707.534		11.707.534			11.707.534
		01				Curente			11.707.534		11.707.534			11.707.534

Conducatorul institutiei,



Conducatorul compartimentului  
financiar-contabil

Handwritten signature of the financial-accounting department head.



Capi- tol	Sub- capi- tol	Pa- ra- graf	Gru- pa / Titlu	Ar- ti- col	Ali- ne- at	Denumire indicator	Credite de angajament	Credite bugetare		Angajamente bugetare	Angajamente legale	Plati efectuate	Angajamente legale de platit	Cheltuieli efective
								initiale	definitive					
A						B	1	2	3	4	5	6	7=5-6	8
5008						FONDURI EXTERNE NERAMBURSABILE								88 875 186
			70			CHELTUIELI DE CAPITAL								88 875 186
			71			TITLUL X ACTIVE NEFINANCIARE								88 875 186
			71	01		Active fixe								88 875 186
			71	01	01	Constructii								88 332 502
			71	01	30	Alte active fixe (inclusiv reparatii capitale)								542 684
5408						ALTE SERVICII PUBLICE GENERALE								15 408
			70			CHELTUIELI DE CAPITAL								15 408
			71			TITLUL X ACTIVE NEFINANCIARE								15 408
			71	01		Active fixe								15 408
			71	01	30	Alte active fixe (inclusiv reparatii capitale)								15 408
7008						LOCUINTE, SERVICII SI DEZVOLTARE PUBLICA								42 409
			70			CHELTUIELI DE CAPITAL								42 409
			71			TITLUL X ACTIVE NEFINANCIARE								42 409
			71	01		Active fixe								42 409
			71	01	30	Alte active fixe (inclusiv reparatii capitale)								42 409
7408						PROTECTIA MEDIULUI								88 817 369
			70			CHELTUIELI DE CAPITAL								88 817 369
			71			TITLUL X ACTIVE NEFINANCIARE								88 817 369
			71	01		Active fixe								88 817 369
			71	01	01	Constructii								88 332 502
			71	01	30	Alte active fixe (inclusiv reparatii capitale)								484 867



*CONFECȚIUNĂ*  
*INSTITUTIEI*

SERV. BUGET  
*Agan*

Contul de executie al bugetului institutiilor  
finantate din venituri proprii si subventii - Venituri

Pag. 1 - lei-

Capi- tol	Sub- capi- tol	Pa- ra- graf	Gru- pa / Titlu	Ar- ti- col	Ali- ne- at	Denumire indicator	Prevederi bugetare initiale	Prevederi bugetare definitive	Drepturi constatate			Incasari realizate	Stingeri pe alte cai decat incasari	Drepturi constatate de incasat
									Total, din care:	din anii precedenti	din anul curent			
A						B	1	2	3=4+5	4	5	6	7	8=3-6-7
0001	10					TOTAL VENITURI-VENITURI	143.243.000	169.011.000	153.015.232	4.192.094	148.823.138	143.231.946	3.309	9.779.977
0002						I. VENITURI CURENTE	131.144.000	149.089.000	139.192.195	4.192.094	135.000.101	129.408.909	3.309	9.779.977
2900						C. VENITURI NEFISCALE	131.144.000	149.089.000	139.192.195	4.192.094	135.000.101	129.408.909	3.309	9.779.977
3000						C1. VENITURI DIN PROPRIETATE	15.000	29.000	158.099		158.099	158.099		
3010						VENITURI DIN PROPRIETATE	15.000	29.000	158.099		158.099	158.099		
	05					Venituri din concesiuni si inchirieri			118.654		118.654	118.654		
	50					Alte venituri din proprietate	15.000	29.000	39.445		39.445	39.445		
3300	10					C2. VANZARI DE BUNURI SI SERVICII	131.129.000	149.060.000	139.034.096	4.192.094	134.842.002	129.250.810	3.309	9.779.977
3310						VENITURI DIN PRESTARI DE SERVICII SI ALTE ACTIVITATI	130.448.000	147.739.000	137.523.453	4.200.343	133.323.110	127.740.167	3.309	9.779.977
3310	08					Venituri din prestari de servicii	690.000	700.000	495.061	21.547	473.514	495.061		
	21					Venituri din contractele incheiate cu casele de asigurari sociale de sanatate	88.755.000	106.036.000	96.327.438		96.327.438	96.327.438		
3310	30					Venituri din contractele incheiate cu directiile de sanatate publica din sume alocate de al bugetul de stat	6.360.000	6.360.000	5.422.108		5.422.108	5.422.108		
3310	50					Alte venituri din prestari de servicii si alte activitati	34.643.000	34.643.000	35.278.846	4.178.796	31.100.050	25.495.560	3.309	9.779.977
3510						AMENZI, PENALITATI SI CONFISCARI	141.000	141.000	43.350		43.350	43.350		
	50					Alte amenzi, penalitati si confiscari	141.000	141.000	43.350		43.350	43.350		
3610						DIVERSE VENITURI	540.000	1.038.000	951.289	-8.249	959.538	951.289		
	50					Alte venituri	540.000	1.038.000	951.289	-8.249	959.538	951.289		
3710						TRANSFERURI VOLUNTARE, ALTELE DECAT SUBVENTIILE		142.000	516.004		516.004	516.004		
3710	01					Donatii si sponsorizari		142.000	516.004		516.004	516.004		



Capi- tol	Sub- capi- tol	Pa- ra- graf	Gru- pa / Titlu	Ar- ti- col	Ali- ne- at	Denumire indicator	Prevederi bugetare initiale	Prevederi bugetare definitive	Drepturi constatate			Incasari realizate	Stingeri pe alte cai decat incasari	Drepturi constatate de incasat
									Total, din care:	din anii precedenti	din anul curent			
A						B	1	2	3=4+5	4	5	6	7	8=3-6-7
3710	03					Varsaminte din sectiunea de functionare pentru finantarea sectiunii de dezvoltare a bugetului local	-1.508.000	-8.149.000	-3.570.444		-3.570.444	-3.570.444		
3710	04					Varsaminte din sectiunea de functionare	1.508.000	8.149.000	3.570.444		3.570.444	3.570.444		
4100	10					IV. SUBVENTII	12.099.000	19.922.000	13.823.037		13.823.037	13.823.037		
4210						SUBVENTII DE LA BUGETUL DE STAT		6.705.000	2.216.000		2.216.000	2.216.000		
	11					Subventii de la bugetul de stat pentru spitale		6.705.000	2.216.000		2.216.000	2.216.000		
4310						SUBVENTII DE LA ALTE ADMINISTRATII	12.099.000	13.217.000	11.607.037		11.607.037	11.607.037		
	09					Subventii pentru institutii publice	10.887.000	11.005.000	10.361.091		10.361.091	10.361.091		
	10					Subventii din bugetele locale pentru finantarea cheltuielilor curente din domeniul sanatatii	500.000	500.000	500.000		500.000	500.000		
4310	14					Subventii din bugetele locale pentru finantarea cheltuielilor de capital din domeniul sanatatii		1.000.000	300.000		300.000	300.000		
4310	15					Subventii din bugetul local pentru finantarea camerelor agricole	712.000	712.000	445.946		445.946	445.946		



Conducatorul compartimentului  
financiar-contabil

*Dragin*



Capi- tol	Sub- capi- tol	Pa- ra- graf	Gru- pa / Titlu	Ar- ti- col	Ali- ne- at	Denumire indicator	Prevederi bugetare initiale	Prevederi bugetare definitive	Drepturi constatate			Incasari realizate	Stingeri pe alte cai decat incasari	Drepturi constatate de incasat
									Total, din care:	din anii precedenti	din anul curent			
A						B	1	2	3=4+5	4	5	6	7	8=3-6-7
3710						pentru finantarea sectiunii de dezvoltare a bugetului local	-1 508 000	-8 149 000	-3 579 444		-3 570 444	-3 570 444		
4100	10					IV. SUBVENTII	12 099 000	18 922 000	13 523 037		13 523 037	13 523 037		
4210						SUBVENTII DE LA BUGETUL DE STAT		6 705 000	2 216 000		2 216 000	2 216 000		
	11					Subventii de la bugetul de stat pentru spitale		6 705 000	2 216 000		2 216 000	2 216 000		
4310						SUBVENTII DE LA ALTE ADMINISTRATII	12 099 000	12 217 000	11 307 037		11 307 037	11 307 037		
	09					Subventii pentru institutii publice	10 887 000	11 005 000	10 361 091		10 361 091	10 361 091		
	10					Subventii din bugetele locale pentru finantarea cheltuielilor curente din domeniul sanatatii	500 000	500 000	500 000		500 000	500 000		
	15					Subventii din bugetul local pentru finantarea camerelor agricole	712 000	712 000	445 946		445 946	445 946		



Conducatorul institutiei,

Conducatorul compartimentului  
financiar-contabil

CONTUL DE EXECUTIE AL INSTITUTIILOR PUBLICE FINANTATE  
DIN VENITURI PROPRII SI SUBVENTII DIN BUGETUL LOCAL - VENITURI  
SECTIUNEA DE DEZVOLTARE  
31.12.2011

Pag. 1 - lei-

Capi- tol	Sub- capi- tol	Pa- ra- graf	Gru- pa / Titlu	Ar- ti- col	Ali- ne- at	Denumire indicator	Prevederi bugetare initiale	Prevederi bugetare definitive	Drepturi constatate			Incasari realizate	Stingeri pe alte cai decat incasari	Drepturi constatate de incasat
									Total, din care:	din anii precedenti	din anul curent			
A						B	1	2	3=4+5	4	5	6	7	8=3-6-7
0001	10					TOTAL VENITURI-VENTURI	1.508.000	9.149.000	3.870.444		3.870.444	3.870.444		
0002						I. VENITURI CURENTE	1.508.000	8.149.000	3.570.444		3.570.444	3.570.444		
2900						C. VENITURI NEFISCALE	1.508.000	8.149.000	3.570.444		3.570.444	3.570.444		
3300						C2. VANZARI DE BUNURI SI SERVICII	1.508.000	8.149.000	3.570.444		3.570.444	3.570.444		
3710						TRANSFERURI VOLUNTARE, ALTELE DECAT SUBVENTIILE	1.508.000	8.149.000	3.570.444		3.570.444	3.570.444		
	04					Varsaminte din sectiunea de functionare	1.508.000	8.149.000	3.570.444		3.570.444	3.570.444		
4100	10					IV. SUBVENTII		1.000.000	300.000		300.000	300.000		
4310						SUBVENTII DE LA ALTE ADMINISTRATII		1.000.000	300.000		300.000	300.000		
	14					Subventii din bugetele locale pentru finantarea cheltuielilor de capital din domeniul sanatatii		1.000.000	300.000		300.000	300.000		



Conducătorul institutiei,

Conducătorul compartimentului  
financiar-contabil

JUDET DAMBOVITA

Contul de executie al bugetului institutiilor publice  
 Finantate din venituri proprii si subventii - cheltuieli

Capi- tol	Sub- capi- tol	Pa- ra- graf	Gru- pa / Titlu	Ar- ti- col	Ali- ne- af	Denumire indicator	Credite de angajament	Credite bugetare		Angajamente bugetare	Angajamente legale	Plati efectuate	Angajamente legale de platit	Cheltuieli efective
								initiale	definitive					
A						B	1	2	3	4	5	6	7=5-6	8
5010						TOTAL CHELTUIELI DIN VENITURI PROPRII SI SUBVENTII	3.567.000	143.243.000	169.011.000	168.118.736	161.842.309	142.284.282	19.558.027	143.801.027
5410						ALTE SERVICII PUBLICE GENERALE		1.061.000	1.061.000	853.478	853.478	853.471	7	856.056
	10					Servicii publice comunitare de evidenta a persoanelor		1.061.000	1.061.000	853.478	853.478	853.471	7	856.056
6610						SANATATE	3.567.000	99.242.000	124.892.000	124.892.000	118.699.777	108.870.042	9.829.735	110.450.308
	06					Servicii medicale in unitati sanitare cu paturi		99.242.000	124.892.000	124.892.000	118.699.777	108.870.042	9.829.735	110.450.308
6610	06	01				Spitale generale	3.567.000	99.242.000	124.892.000	124.892.000	118.699.777	108.870.042	9.829.735	110.450.308
6710						CULTURA, RECREERE SI RELIGIE		5.931.000	6.049.000	5.364.258	5.364.258	5.364.258		6.298.960
	03					Servicii culturale		2.517.000	2.517.000	2.209.276	2.209.276	2.209.276		2.061.677
	03					Muzee		2.517.000	2.517.000	2.209.276	2.209.276	2.209.276		2.061.677
	50					Alte servicii in domeniile culturii, recreerii si religiei		3.414.000	3.532.000	3.154.982	3.154.982	3.154.982		4.237.283
7010						LOCUINTE, SERVICII SI DEZVOLTARE PUBLICA		4.521.000	4.521.000	4.521.000	4.521.000	4.143.271	377.729	4.918.885
	50					Alte servicii in domeniile locuintelor, serviciilor si dezvoltarii comunale		4.521.000	4.521.000	4.521.000	4.521.000	4.143.271	377.729	4.918.885
7410						PROTECTIA MEDIULUI		31.560.000	31.560.000	31.560.000	31.560.000	22.209.444	9.350.556	18.940.859
	05					Salubritate si gestiunea deseurilor		31.560.000	31.560.000	31.560.000	31.560.000	22.209.444	9.350.556	18.940.859
	02					Colectarea, tratarea si distrugerea deseurilor		31.560.000	31.560.000	31.560.000	31.560.000	22.209.444	9.350.556	18.940.859
8310						AGRICULTURA, SILVICULTURA, PISCICULTURA SI VANATOARE		928.000	928.000	928.000	843.796	843.796		2.335.959
8310	03					Agricultura		928.000	928.000	928.000	843.796	843.796		2.335.959
	07					Camere agricole		928.000	928.000	928.000	843.796	843.796		2.335.959

JUDET DAMBOVITA

Capi- tol	Sub- cupi- tol	Pa- ra- graf	Gru- pa / Titlu	Ar- ti- col	Ali- ne- at	Denumire indicator	Credite de angajament	Credite bugetare		Angajamente bugetare	Angajamente legale	Plati efectuate	Angajamente legale de platit	Cheltuieli efective
								initiale	definitive					
A						B	1	2	3	4	5	6	7=5-6	8
5010						TOTAL CHELTUIELI DIN VENITURI PROPRII SI SUBVENTII	3.567.000	143.243.000	169.011.000	168.118.736	161.842.309	142.284.282	19.558.027	143.801.027
	01					CHELTUIELI CURRENTE		141.735.000	159.802.000	158.971.860	155.280.335	138.413.838	16.875.497	136.106.911
	10					TITLUL I CHELTUIELI DE PERSONAL		66.367.000	67.964.000	67.915.886	67.863.541	67.773.172	90.369	68.623.900
	10	01				Cheltuieli salariale in bani		49.023.000	50.596.000	50.570.677	50.548.172	50.470.890	77.282	51.048.518
	10	01	01			Salarii de baza		36.646.000	37.499.000	37.484.293	37.475.591	37.410.440	65.151	36.000.973
	10	01	05			Sporuri pentru conditii de munca		6.384.000	6.853.000	6.853.000	6.853.000	6.852.138	862	7.123.476
	10	01	06			Alte sporuri		2.818.000	3.537.000	3.534.773	3.525.797	3.525.797		3.639.751
	10	01	10			Fond pentru posturi ocupate prin cumul		90.000	5.000	5.000	4.571	4.571		8.886
	10	01	11			Fond aferent platii cu ora		2.283.000	2.496.000	2.496.000	2.493.153	2.493.153		2.495.708
	10	01	12			Indemnizatii pluate unor persoane din afara unitatii		7.000	7.000	6.425	5.874	4.874	1.000	4.887
	10	01	13			Indemnizatii de delegare		566.000	17.000	10.584	9.584	8.584	1.000	8.740
	10	01	30			Alte drepturi salariale in bani		229.000	182.000	180.602	180.602	171.333	9.269	1.670.017
	10	02				Cheltuieli salariale in natura		4.106.000	3.622.000	3.622.000	3.618.617	3.618.617		3.597.453
	10	02	01			Tichete de masa		4.106.000	3.622.000	3.622.000	3.618.617	3.618.617		3.597.453
	10	03				Contributii		13.238.000	13.746.000	13.723.209	13.696.752	13.683.665	13.087	13.977.920
	10	03	01			Contributii de asigurari sociale de stat		10.058.000	10.711.000	10.706.082	10.701.116	10.691.490	9.626	10.600.775
	10	03	02			Contributii de asigurari de somaj		265.000	255.000	252.127	249.963	248.807	1.156	246.540
	10	03	03			Contributii de asigurari sociale de sanatate		2.466.000	2.598.000	2.587.752	2.584.150	2.583.957	193	2.576.197
	10	03	04			Contributii de asigurari pentru accidente de munca si boli profesionale		147.000	140.000	137.737	122.178	121.493	685	135.646
	10	03	06			Contributii pentru concedii si indemnizatii		302.000	42.000	39.511	39.345	37.918	1.427	418.771

Capi- tol	Sub- capi- tol	Pa- ra- graf	Gru- pa / Titlu	Ar- ti- col	Ali- ne- at	Denumire indicator	Credite de angajament	Credite bugetare		Angajamente bugetare	Angajamente legale	Plati efectuate	Angajamente legale de platit	Cheltuieli efective
								initiale	definitive					
A						B	1	2	3	4	5	6	7=5-6	8
			20			TITLUL II BUNURI SI SERVICII		75 328 000	91 868 000	91 031 974	87.601 794	70 619 666	16.785.128	67.459.011
			20	01		Bunuri si servicii		12 443 000	17 975.000	17 598 082	15 547 065	14 261 016	1 286.049	33.186 742
			20	01	01	Furnituri de birou		302 000	325.000	295 489	247 027	232 820	14.207	239 111
			20	01	02	Materiale pentru curatenie		1 276 000	2 312.000	2 304 017	931 504	895 544	35 960	802 013
			20	01	03	Incalzit, iluminat si forta motrica		4 903 000	5 106.000	4 961 579	4 732 276	4 728 306	3 970	4 889 063
			20	01	04	Apa, canal si salubritate		367 000	882.000	875 510	815 571	805 558	10.013	820 588
			20	01	05	Carburanti si lubrifianti		241.000	339.000	339.000	261 345	260 013	1.332	234 018
			20	01	06	Piese de schimb		567 000	577.000	576 093	494 620	464 915	29 705	379 638
			20	01	07	Transport		926 000	477.000	477 000	374 084	372 080	2.004	372 130
			20	01	08	Posta, telecomunicatii, radio, tv, internet		495.000	486 000	472.085	480 779	444.283	36.496	458 425
			20	01	09	Materiale si prestari de servicii cu caracter functional		1 521 000	5 803.000	5 724.796	5.719 796	4 636 803	1 082.993	4.342 289
			20	01	30	Alte bunuri si servicii pentru intretinere si functionare		1.345 000	1 668 000	1 572.513	1 490.063	1 420 694	69.369	20.649.467
			20	02		Reparatii curente		1.170 000	2 336.000	2 233.710	1.492.416	1.419 607	72.809	1.288 704
			20	03		Hrana		4.693 000	4 143 000	4 143 000	3.780 498	3.656 983	123 515	3 396 648
			20	03	01	Hrana pentru oameni		4 693 000	4 143 000	4 143 000	3 780 498	3.656 983	123 515	3 396 648
			20	04		Medicamente si materiale sanitare		29 779 000	29 893 000	29 893 000	29 884 000	24 199 761	5.684 239	23 803 414
			20	04	01	Medicamente		9 437 000	18 712.000	18 712 000	18 712 000	14 738 200	3.973 800	16.480 236
			20	04	02	Materiale sanitare		5 523 000	5 553 000	5 553 000	5.552.000	4.870 814	681.186	4.025 370
			20	04	03	Reactivi		5 292 000	4 928.000	4 928 000	4.920.000	4 098 065	821.935	2 749 795
			20	04	04	Dezinfectanti		527 000	700.000	700 000	700 000	492 682	207.318	548 013
			20	05		Bunuri de natura obiectelor de inventar		838 000	1 067.000	1 049.641	900 829	811 496	89 333	254.526
			20	05	01	Unifonne si echipament		116 000	118.000	118 000	118 000	90 767	27 233	67 321
			20	05	03	Lenjerie si accesorii de pat		196 000	246.000	246 000	240 000	205 085	33.915	38 009

Capi- tol	Sub- capi- tol	Pa- ra- graf	Gru- pa / Titlu	Ar- ti- col	Ali- ne- at	Denumire indicator	Credite de angajament	Credite bugetare		Angajamente bugetare	Angajamente legale	Plati efectuate	Angajamente legale de platit	Cheltuieli efective
								initiale	definitive					
A						B	1	2	3	4	5	6	7=5-6	8
			20	05	30	Alte obiecte de inventar		526.000	703.000	685.641	542.829	514.644	28.185	148.996
			20	06		Deplasari, detasari, transferari		106.000	115.000	74.175	57.595	56.155	1.440	64.338
			20	06	01	Deplasari interne, detasari, transferari		91.000	100.000	71.478	54.898	53.458	1.440	51.641
			20	06	02	Deplasari in strainatate		15.000	15.000	2.697	2.697	2.697		2.697
			20	09		Materiale de laborator		104.000	111.000	107.484	89.484	81.174	8.310	26.660
			20	11		Carti, publicatii si materiale documentare		60.000	79.000	39.164	22.449	11.103	11.346	16.556
			20	12		Consultanta si expertiza		474.000	584.000	584.000	467.974	412.436	55.538	384.883
			20	13		Pregatire profesionala		197.000	155.000	138.860	98.778	84.369	14.409	89.029
			20	14		Protectia muncii		16.000	16.000	15.000	15.000	10.486	4.514	8.171
			20	19		Contributii ale administratiei publice locale la realizarea unor lucrari si servicii de interes public local, in baza unor conventii sau contracte de asociere		4.000	4.000	4.000	4.000		4.000	
			20	30		Alte cheltuieli		34.534.000	35.393.000	35.151.858	35.041.706	25.612.080	9.429.626	4.939.340
			20	30	01	Reclama si publicitate		11.000	11.000	10.554	6.804	4.218	2.586	3.580
			20	30	04	Chirii		110.000	222.000	199.600	157.797	151.454	6.343	146.473
			20	30	30	Alte cheltuieli cu bunuri si servicii		34.413.000	35.157.000	34.941.704	34.877.105	25.456.408	9.420.697	4.789.287
			59			TITLUL IX ALTE CHELTUIELI		40.000	30.000	24.000	24.000	24.000		24.000
			59	17		Despagubiri civile		40.000	30.000	24.000	24.000	24.000		24.000
			70			CHELTUIELI DE CAPITAL	3.567.000	1.508.000	9.149.000	9.146.876	6.552.974	3.870.444	2.682.530	7.694.116
			71			TITLUL X ACTIVE NEFINANCIARE	3.567.000	1.508.000	9.149.000	9.146.876	6.552.974	3.870.444	2.682.530	7.694.116
			71	01		Active fixe	1.339.000	1.508.000	5.033.000	5.030.876	4.018.309	1.335.779	2.682.530	5.159.334
			71	01	01	Constructii								2.472
			71	01	02	Masini, echipamente si mijloace de transport		490.000	3.999.000	3.999.000	3.692.686	1.010.156	2.682.530	4.016.757



Capi- tol	Sub- capi- tol	Pa- ra- graf	Gru- pa / Titlu	Ar- ti- col	Ali- ne- at	Denumire indicator	Credite de angajament	Credite bugetare		Angajamente bugetare	Angajamente legale	Plati efectuate	Angajamente legale de platit	Cheltuieli efective
								initiale	definitive					
A						B	1	2	3	4	5	6	7-5-6	8
			71	01	03	Mobilier, aparatura birou si alte active corporale		101.000	96.000	94.641	94.637	94.637		246.012
			71	01	30	Alte active fixe (inclusiv reparatii capitale)	1.329.000	917.000	998.000	937.235	239.996	230.986		894.093
			71	03		Reparatii capitale aferente activelor fixe	2.238.000		4.116.000	4.116.000	2.534.665	2.534.665		2.534.782
5410						ALTE SERVICII PUBLICE GENERALE		1.061.000	1.061.000	853.478	853.478	853.471	7	856.056
			01			CHELTUIELI CURENTE		1.056.000	1.056.000	848.728	848.728	848.721	7	850.626
			10			TITLUL I CHELTUIELI DE PERSONAL		825.000	725.000	708.109	708.109	708.109		708.109
			10	01		Cheltuieli salariale in bani		650.000	564.000	561.704	561.704	561.704		561.536
			10	01	01	Salarii de baza		648.000	561.000	560.382	560.382	560.382		560.291
			10	01	12	Indemnizatii platite unor persoane din afara unitatii		1.000	1.000	425	425	425		438
			10	01	13	Indemnizatii de delegare		1.000	2.000	897	897	897		897
			10	03		Contributii		175.000	161.000	146.405	146.405	146.405		146.573
			10	03	01	Contributii de asigurari sociale de stat		128.000	114.000	111.856	111.856	111.856		111.856
			10	03	02	Contributii de asigurari de somaj		4.000	4.000	2.123	2.123	2.123		2.123
			10	03	03	Contributii de asigurari sociale de sanatate		37.000	37.000	29.115	29.115	29.115		29.115
			10	03	04	Contributii de asigurari pentru accidente de munca si boli profesionale		2.000	2.000	787	787	787		1.201
			10	03	06	Contributii pentru concedii si indemnizatii		4.000	4.000	2.524	2.524	2.524		2.278
			20			TITLUL II BUNURI SI SERVICII		231.000	331.000	140.619	140.619	140.612	7	142.517
			20	01		Bunuri si servicii		194.000	226.000	114.940	114.940	114.940		116.644

Capi- tol	Sub- capi- tol	Pa- ra- graf	Gru- pa / Titlu	Ar- ti- col	Ali- ne- at	Denumire indicator	Credite de angajament	Credite bugetare		Angajamente bugetare	Angajamente legale	Plati efectuate	Angajamente legale de platit	Cheltuieli efective
								initiale	definitive					
A						B	1	2	3	4	5	6	7-5-6	8
			20	01	01	Furnituri de birou		20.000	34.000	8.318	8.318	8.318		10.443
			20	01	02	Materiale pentru curatenie		3.000	3.000	926	926	926		1.595
			20	01	03	Incalzit, iluminat si forta motrica		30.000	30.000	12.638	12.638	12.638		12.638
			20	01	04	Apa, canal si salubritate		1.000	1.000	670	670	670		670
			20	01	08	Posta, telecomunicatii, radio, tv, internet		70.000	58.000	47.425	47.425	47.425		46.847
			20	01	09	Materiale si prestari de servicii cu caracter functional		50.000	50.000	21.021	21.021	21.021		19.557
			20	01	30	Alte bunuri si servicii pentru intretinere si functionare		20.000	50.000	23.942	23.942	23.942		24.983
			20	02		Reparatii curente			62.000					
			20	05		Bunuri de natura obiectelor de inventar		5.000	5.000	225	225	225		426
			20	05	30	Alte obiecte de inventar		5.000	5.000	225	225	225		426
			20	06		Deplasari, detasari, transferari		20.000	20.000	17.454	17.454	17.447	7	17.447
			20	06	01	Deplasari interne, detasari, transferari		20.000	20.000	17.454	17.454	17.447	7	17.447
			20	11		Carti, publicatii si materiale documentare		2.000	8.000					
			20	13		Pregatire profesionala		10.000	10.000	8.000	8.000	8.000		8.000
			70			CHELTUIELI DE CAPITAL		5.000	5.000	4.750	4.750	4.750		5.430
			71			TITLUL X ACTIVE NEFINANCIARE		5.000	5.000	4.750	4.750	4.750		5.430
			71	01		Active fixe		5.000	5.000	4.750	4.750	4.750		5.430
			71	01	03	Mobilier, aparatura birotica si alte active corporale								5.430
			71	01	30	Alte active fixe (inclusiv reparatii capitale)		5.000	5.000	4.750	4.750	4.750		
6610						SANATATE	3.567.000	99.242.000	124.892.000	124.892.000	118.659.777	108.870.042	9.829.735	110.450.308

Capi- tol	Sub- capi- tol	Pa- ra- graf	Gru- pa / Titu- l	Ar- ti- col	Ali- ne- at	Denumire indicator	Credite de angajament	Credite bugetare		Angajamente bugetare	Angajamente legale	Plati efectuate	Angajamente legale de platit	Cheltuieli efective
								initiale	definitive					
A						B	1	2	3	4	5	6	7=5-6	8
			01			CHELTUIELI CURENTE		98.442.000	116.387.000	116.387.000	112.788.675	105.443.566	7.345.109	103.745.868
			10			TITLUL I CHELTUIELI DE PERSONAL		59.519.000	62.559.000	62.559.000	62.516.331	62.516.331		61.772.371
			10	01		Cheltuieli salariale in bani		43.662.000	46.352.000	46.352.000	46.333.408	46.333.408		45.352.503
			10	01	01	Salarii de baza		31.464.000	33.380.000	33.380.000	33.372.664	33.372.664		31.977.869
			10	01	05	Sporuri pentru conditii de munca		6.384.000	6.823.000	6.823.000	6.823.000	6.823.000		7.094.320
			10	01	06	Alte sporuri		2.760.000	3.492.000	3.492.000	3.484.020	3.484.020		3.993.956
			10	01	10	Fond pentru posturi ocupate prin cumul		90.000	5.000	5.000	4.571	4.571		8.886
			10	01	11	Fond aferent platii cu ora		2.283.000	2.496.000	2.496.000	2.493.153	2.493.153		2.495.708
			10	01	13	Indemnizatii de delegare		543.000						156
			10	01	30	Alte drepturi salariale in bani		138.000	156.000	156.000	156.000	156.000		181.608
			10	02		Cheltuieli salariale in natura		4.106.000	3.622.000	3.622.000	3.618.617	3.618.617		3.597.453
			10	02	01	Tichete de masa		4.106.000	3.622.000	3.622.000	3.618.617	3.618.617		3.597.453
			10	03		Contributii		11.751.000	12.585.000	12.585.000	12.564.306	12.564.306		12.822.415
			10	03	01	Contributii de asigurari sociale de stat		8.949.000	9.839.000	9.839.000	9.834.824	9.834.824		9.725.129
			10	03	02	Contributii de asigurari de somaj		234.000	229.000	229.000	229.000	229.000		226.270
			10	03	03	Contributii de asigurari sociale de sanatate		2.181.000	2.388.000	2.388.000	2.386.893	2.386.893		2.358.333
			10	03	04	Contributii de asigurari pentru accidente de munca si boli profesionale		135.000	129.000	129.000	113.589	113.589		127.165
			10	03	06	Contributii pentru concedii si indemnizatii		252.000						385.518
			20			TITLUL II BUNURI SI SERVICII		38.923.000	53.828.000	53.828.000	50.272.344	42.927.235	7.345.109	41.973.497
			20	01		Bunuri si servicii		10.200.000	15.571.000	15.571.000	13.575.497	12.327.958	1.247.539	12.688.918
			20	01	01	Furnituri de birou		239.000	243.000	243.000	194.538	187.105	7.432	202.497
			20	01	02	Materiale pentru curatenie		1.247.000	2.283.000	2.283.000	911.966	877.187	34.779	789.916

Capi- tol	Sub- capi- tol	Pa- ra- graf	Gru- pa / Titlu	Ar- ti- col	Ali- ne- at	Denumire indicator	Credite de angajament	Credite bugetare		Angajamente bugetare	Angajamente legale	Plati efectuate	Angajamente legale de platit	Cheltuieli efective
								initiale	definitive					
A						B	1	2	3	4	5	6	7=5-6	8
			20	01	03	Incalzit, iluminat si forta motrica		3.984.000	4.184.000	4.184.000	3.963.171	3.962.335	836	4.308.351
			20	01	04	Apa, canal si salubritate		830.000	840.000	846.000	785.322	776.666	8.656	790.417
			20	01	05	Carburanti si lubrifianti		203.000	310.000	310.000	233.845	233.845		230.628
			20	01	06	Piese de schimb		462.000	472.000	472.000	390.527	362.297	28.230	327.836
			20	01	07	Transport		925.000	475.000	475.000	372.084	372.049	35	372.085
			20	01	08	Posta, telecomunicatii, radio, tv, internet		310.000	314.000	314.000	325.955	301.929	24.026	340.722
			20	01	09	Materiale si prestari de servicii cu caracter functional		1.315.000	5.565.000	5.565.000	5.560.000	4.481.303	1.078.697	4.180.053
			20	01	30	Alte bunuri si servicii pentru intretinere si functionare		685.000	885.000	885.000	838.080	773.241	64.848	1.156.413
			20	02		Reparatii curente		1.000.000	2.000.000	2.000.000	1.258.706	1.193.476	65.230	1.143.094
			20	03		Hrana		4.693.000	4.143.000	4.143.000	3.780.498	3.656.983	123.515	3.396.648
			20	03	01	Hrana pentru oameni		4.693.000	4.143.000	4.143.000	3.780.498	3.656.983	123.515	3.396.648
			20	04		Medicamente si materiale sanitare		20.775.000	29.889.000	29.889.000	29.880.000	24.196.819	5.683.181	23.801.690
			20	04	01	Medicamente		9.435.000	18.710.000	18.710.000	18.710.000	14.736.816	3.973.184	16.479.024
			20	04	02	Materiale sanitare		5.521.000	5.551.000	5.551.000	5.550.000	4.869.256	680.744	4.024.258
			20	04	03	Reactivi		5.292.000	4.928.000	4.928.000	4.920.000	4.098.065	821.935	2.749.795
			20	04	04	Dezinfectanti		527.000	700.000	700.000	700.000	492.682	207.318	548.013
			20	05		Bunuri de natura obiectelor de inventar		785.000	981.000	981.000	838.617	756.023	82.594	185.857
			20	05	01	Uniforme si echipament		100.000	100.000	100.000	100.000	75.891	24.109	38.036
			20	05	03	Lenjerie si accesorii de pat		196.000	246.000	246.000	240.000	206.685	33.915	38.209
			20	05	30	Alte obiecte de inventar		489.000	635.000	635.000	498.617	474.047	24.570	109.612
			20	06		Deplasari, detasari, transferari		17.000	17.000	17.000	11.337	11.337		18.426
			20	06	01	Deplasari interne, detasari, transferari		17.000	17.000	17.000	11.337	11.337		18.426
			20	09		Materiale de laborator		69.000	69.000	69.000	51.000	51.000		7.053

Capi- tol	Sub- capi- tol	Pa- ra- graf	Gru- pa / Titlu	Ar- ti- col	Ali- ne- at	Denumire indicator	Credite de angajament	Credite bugetare		Angajamente bugetare	Angajamente legale	Plati efectuate	Angajamente legale de platit	Cheltuieli efective
								initiale	definitive					
A						B	1	2	3	4	5	6	7=5-6	8
			20	11		Carti, publicatii si materiale documentare		23.000	33.000	33.000	16.285	8.542	7.743	16.268
			20	12		Consultanta si expertiza		453.000	563.000	563.000	446.974	404.236	42.738	378.522
			20	13		Prograte profesionale		46.000	100.000	100.000	61.182	56.261	4.921	60.822
			20	30		Alte cheltuieli		862.000	462.000	462.000	352.248	264.600	87.648	276.799
			20	30	01	Reclama si publicitate		4.000	4.000	4.000	250	250		250
			20	30	04	Chirii		84.000	184.000	184.000	142.597	136.254	6.343	125.673
			20	30	30	Alte cheltuieli cu bunuri si servicii		774.000	274.000	274.000	209.401	128.096	81.305	150.876
			70			CHELTUIELI DE CAPITAL	3.567.000	800.000	8.505.000	8.505.000	5.911.102	3.426.476	2.484.626	6.704.440
			71			TITLUL X ACTIVE NEFINANCIARE	3.567.000	800.000	8.505.000	8.505.000	5.911.102	3.426.476	2.484.626	6.704.440
			71	01		Active fixe	1.329.000	800.000	4.389.000	4.389.000	3.376.437	891.811	2.484.626	4.169.658
			71	01	02	Masini, echipamente si mijloace de transport			3.589.000	3.589.000	3.282.686	798.060	2.484.626	3.385.208
			71	01	30	Alte active fixe (inclusiv reparatii capitale)	1.329.000	800.000	800.000	800.000	93.751	93.751		784.450
			71	03		Reparatii capitale aferente activelor fixe	2.238.000		4.116.000	4.116.000	2.534.665	2.534.665		2.534.782
6710						CULTURA, RECREERE SI RELIGIE		5.931.000	6.049.000	5.364.258	5.364.258	5.364.258		6.298.960
			01			CHELTUIELI CURENTE		5.798.000	5.850.000	5.167.132	5.167.132	5.167.132		5.409.350
			10			TITLUL I CHELTUIELI DE PERSONAL		2.819.000	2.346.000	2.314.777	2.314.777	2.314.777		2.406.225
			10	01		Cheltuieli salariale in bani		2.206.000	1.842.000	1.818.973	1.818.973	1.818.973		1.885.614
			10	01	01	Salarii de baza		2.130.000	1.794.000	1.779.911	1.779.911	1.779.911		1.851.102
			10	01	06	Alte sporuri		30.000	22.000	19.773	19.773	19.773		21.485
			10	01	13	Indemnizatii de delegare		18.000	13.000	7.687	7.687	7.687		7.687
			10	01	30	Alte drepturi salariale in bani		28.000	13.000	11.602	11.602	11.602		5.340
			10	03		Contributii		613.000	504.000	495.804	495.804	495.804		520.611

Capi- tol	Sub- capi- tol	Pa- ra- graf	Gru- pa / Titlu	Ar- ti- col	Ali- ne- at	Denumire indicator	Credite de angajament	Credite bugetare		Angajamente bugetare	Angajamente legale	Plati efectuate	Angajamente legale de platit	Cheltuieli efective
								initiale	definitive					
A						B	1	2	3	4	5	6	7=5-6	8
			10	03	01	Contributii de asigurari sociale de stat		462.000	382.000	379.226	379.226	379.226		394.498
			10	03	02	Contributii de asigurari de somaj		12.000	10.000	9.004	9.004	9.004		9.385
			10	03	03	Contributii de asigurari sociale de sanatate		115.000	96.000	93.637	93.637	93.637		97.596
			10	03	04	Contributii de asigurari pentru accidente de munca si boli profesionale		4.000	4.000	2.950	2.950	2.950		3.079
			10	03	06	Contributii pentru concedii si indemnizatii		20.090	12.000	10.987	10.987	10.987		16.653
			20			TITLUL II BUNURI SI SERVICII		2.939.090	3.474.000	2.828.355	2.828.355	2.828.355		2.979.125
			20	01		Bunuri si servicii		1.089.400	1.165.000	899.142	899.142	899.142		851.723
			20	01	01	Furnituri de birou		23.000	23.000	19.171	19.171	19.171		18.498
			20	01	02	Materiale pentru curatenie		19.000	19.000	13.091	13.091	13.091		7.146
			20	01	03	Incaltzit, iluminat si forta motrica		330.000	342.000	214.941	214.941	214.941		215.854
			20	01	04	Apa, canal si salubritate		29.000	29.000	22.840	22.840	22.840		23.194
			20	01	05	Carburanti si lubrifianti								1.110
			20	01	06	Piese de schimb		5.000	5.000	4.093	4.093	4.093		4.093
			20	01	08	Posta, telecomunicatii, radio, tv, internet		45.000	42.000	38.660	38.660	38.660		39.172
			20	01	09	Materiale si prestari de servicii cu caracter functional		130.000	160.000	110.775	110.775	110.775		118.455
			20	01	30	Alte bunuri si servicii pentru intretinere si functionare		508.000	545.000	475.571	475.571	475.571		424.201
			20	02		Reparatii curente		130.000	124.000	83.710	83.710	83.710		82.310
			20	05		Bunuri de natura obiectelor de inventar		19.000	41.000	28.416	28.416	28.416		31.827
			20	05	30	Alte obiecte de inventar		19.000	41.000	28.416	28.416	28.416		31.827

Capi- tol	Sub- capi- tol	Pa- ra- graf	Gru- pa / Titlu	Ar- ti- col	Ali- ne- at	Denumire indicator	Credite de angajament	Credite bugetare		Angajamente bugetare	Angajamente legale	Plati efectuate	Angajamente legale de platit	Cheltuieli efective
								initiale	definitive					
A						B	1	2	3	4	5	6	7=5-6	8
			20	06		Deplasari, detasari, transferari		62.000	62.000	23.721	23.721	23.721		24.815
			20	06	01	Deplasari interne, detasari, transferari		47.000	47.000	21.024	21.024	21.024		22.118
			20	06	02	Deplasari in strainatate		15.000	15.000	2.697	2.697	2.697		2.697
			20	09		Materiale de laborator		10.000	10.000	6.484	6.484	6.484		8.046
			20	11		Carti, publicatii si materiale documentare		30.000	33.000	1.164	1.164	1.164		
			20	13		Pregatire profesionala		25.000	22.000	7.860	7.860	7.860		7.860
			20	14		Protectia muncii		1.000	1.000					
			20	30		Alte cheltuieli		1.573.000	2.016.000	1.777.858	1.777.858	1.777.858		1.972.544
			20	30	01	Reclama si publicitate		4.000	4.000	3.554	3.554	3.554		2.996
			20	30	04	Chirii		24.000	34.000	11.600	11.600	11.600		17.200
			20	30	30	Alte cheltuieli cu bunuri si servicii		1.545.000	1.978.000	1.762.704	1.762.704	1.762.704		1.952.348
			59			TITLUL IX ALTE CHELTUIELI		40.000	30.000	24.000	24.000	24.000		24.000
			59	17		Despagubiri civile		40.000	30.000	24.000	24.000	24.000		24.000
			70			CHELTUIELI DE CAPITAL		133.000	199.000	197.126	197.126	197.126		889.610
			71			TITLUL X ACTIVE NEFINANCIARE		133.000	199.000	197.126	197.126	197.126		889.610
			71	01		Active fixe		133.000	199.000	197.126	197.126	197.126		889.610
			71	01	01	Constructii								2.472
			71	01	02	Masini, echipamente si mijloace de transport								553.701
			71	01	03	Mobilier, aparatura birotica si alte active corporale		71.000	66.000	64.641	64.641	64.641		223.794
			71	01	30	Alte active fixe (inclusiv reparatii capitale)		62.000	133.000	132.485	132.485	132.485		109.643
7010						LOCUINTE, SERVICII SI DEZVOLTARE PUBLICA		4.521.000	4.521.000	4.521.000	4.521.000	4.143.271	377.729	4.918.885
			01			CHELTUIELI CURENTE		3.981.000	4.111.000	4.111.000	4.111.000	3.931.175	179.825	4.845.051

Capi- tol	Sub- capi- tol	Pa- ra- graf	Gru- pa / Titlu	Ar- ti- col	Ali- ne- at	Denumire indicator	Credite de angajament	Credite bugetare		Angajamente bugetare	Angajamente legale	Plati efectuate	Angajamente legale de platit	Cheltuieli efective
								initiale	definitive					
A						B	1	2	3	4	5	6	7=5-6	8
			10			TITLUL I CHELTUIELI DE PERSONAL		2 397 000	1 597 000	1 597 000	1 597 000	1 506 631	90 369	1 510 333
			10	01		Cheltuieli salariale in bani		1 873 000	1 263 000	1 263 000	1 263 000	1 185 718	77 282	1 180 350
			10	01	01	Salarii de baza		1 808 000	1 218 000	1 218 000	1 218 000	1 152 849	65 151	1 147 643
			10	01	05	Sporuri pentru conditii de munca			30 000	30 000	30 000	29 138	862	29 156
			10	01	12	Indemnizatii platite unor persoane din afara unitatii		1 000	1 000	1 000	1 000		1 000	
			10	01	13	Indemnizatii de delegare		1 000	1 000	1 000	1 000		1 000	
			10	01	30	Alte drepturi salariale in bani		63 000	13 000	13 000	13 000	3 731	9 269	3 551
			10	03		Contributii		524 000	334 000	334 000	334 000	320 913	13 087	329 983
			10	03	01	Contributii de asigurari sociale de stat		390 000	257 000	257 000	257 000	247 374	9 626	249 318
			10	03	02	Contributii de asigurari de somaj		10 000	7 000	7 000	7 000	5 844	1 156	5 901
			10	03	03	Contributii de asigurari sociale de sanatate		98 000	45 000	45 000	45 000	44 807	193	61 389
			10	03	04	Contributii de asigurari pentru accidente de munca si boli profesionale		5 000	4 000	4 000	4 000	3 315	685	3 341
			10	03	06	Contributii pentru concedii si indemnizatii		21 000	21 000	21 000	21 000	19 573	1 427	10 034
			20			TITLUL II BUNURI SI SERVICII		1 584 000	2 514 000	2 514 000	2 514 000	2 424 544	89 456	3 334 718
			20	01		Bunuri si servicii		880 000	867 000	867 000	867 000	839 943	27 057	514 514
			20	01	01	Furnituri de birou		20 000	20 000	20 000	20 000	14 977	5 023	6 489
			20	01	02	Materiale pentru curatenie		4 000	5 000	5 000	5 000	3 819	1 181	2 924
			20	01	03	Incalzit, iluminat si forta motrica		550 000	532 000	532 000	532 000	528 866	3 134	342 694
			20	01	04	Apa, canal si salubritate		5 000	5 000	5 000	5 000	3 643	1 357	4 568
			20	01	05	Carburanti si lubrifianti		30 000	20 000	20 000	20 000	18 068	1 932	5 080
			20	01	06	Piese de schimb		100 000	100 000	100 000	100 000	98 525	1 475	47 709



Capi- tol	Sub- capi- tol	Pa- ra- graf	Gru- pa / Titlu	Ar- ti- col	Ali- ne- at	Denumire indicator	Credite de angajament	Credite bugetare		Angajamente bugetare	Angajamente legale	Plati efectuate	Angajamente legale de platit	Cheltuieli efective
								initiale	definitive					
A						B	1	2	3	4	5	6	7=5-6	8
			20	01	07	Transport		1 000	2 000	2 000	2 000	31	1 969	45
			20	01	08	Posta, telecomunicatii, radio, tv, internet		55 000	55 000	55 000	55 000	48 231	6 769	23 771
			20	01	09	Materiale si prestari de servicii cu caracter functional		26 000	28 000	28 000	28 000	23 704	4 296	24 224
			20	01	30	Alte bunuri si servicii pentru intretinere si functionare		89 000	100 000	100 000	100 000	99 479	521	57 010
			20	02		Reparatii curente		40 000	150 000	150 000	150 000	142 421	7 579	63 300
			20	04		Medicamente si materiale sanitare		4 000	4 000	4 000	4 000	2 942	1 058	2 324
			20	04	01	Medicamente		2 000	2 000	2 000	2 000	1 384	616	1 212
			20	04	02	Materiale sanitare		2 000	2 000	2 000	2 000	1 558	442	1 112
			20	05		Bunuri de natura obiectelor de inventar		25 000	31 000	31 000	31 000	24 261	6 739	30 624
			20	05	01	Uniforme si echipament		16 000	18 000	18 000	18 000	14 876	3 124	29 285
			20	05	30	Alte obiecte de inventar		9 000	13 000	13 000	13 000	9 385	3 615	1 339
			20	06		Deplasari, detasari, transferari		2 000	2 000	2 000	2 000	567	1 433	567
			20	06	01	Deplasari interne, detasari, transferari		2 000	2 000	2 000	2 000	567	1 433	567
			20	09		Materiale de laborator		25 000	32 000	32 000	32 000	23 690	8 310	11 561
			20	11		Carti, publicatii si materiale documentare		5 000	5 000	5 000	5 000	1 397	3 603	288
			20	12		Consultanta si expertiza		21 000	21 000	21 000	21 000	8 200	12 800	6 361
			20	13		Pregatire profesionala		20 000	20 000	20 000	20 000	10 512	9 488	10 610
			20	14		Protectia muncii		15 000	15 000	15 000	15 000	10 480	4 520	8 171
			20	19		Contributii ale administratiilor publice locale la realizarea unor lucrari si servicii de interes public local, in baza unor conventii sau contracte de asociere		4 000	4 000	4 000	4 000		4 000	

Capi- tol	Sub- capi- tol	Pa- ra- graf	Gru- pa / Titlu	Ar- ti- col	Ali- ne- at	Denumire indicator	Credite de angajament	Credite bugetare		Angajamente bugetare	Angajamente legale	Plati efectuate	Angajamente legale de platit	Cheltuieli efective
								initiale	definitive					
A						B	1	2	3	4	5	6	7=5-6	8
			20	30		Alte cheltuieli		543.000	1.363.000	1.363.000	1.363.000	1.360.125	2.875	2.086.397
			20	30	01	Reclama si publicitate		3.000	3.000	3.000	3.000	414	2.586	334
			20	30	30	Alte cheltuieli cu bunuri si servicii		540.000	1.360.000	1.360.000	1.360.000	1.359.711	289	2.686.103
			70			CHELTUIELI DE CAPITAL		540.000	410.000	410.000	410.000	212.096	197.904	73.834
			71			TITLUL X ACTIVE NEFINANCIARE		540.000	410.000	410.000	410.000	212.096	197.904	73.834
			71	01		Active fixe		540.000	410.000	410.000	410.000	212.096	197.904	73.834
			71	01	02	Masini, echipamente si mijloace de transport		490.000	410.000	410.000	410.000	212.096	197.904	73.834
			71	01	30	Alte active fixe (inclusiv reparatii capitale)		50.000						
7410						PROTECTIA MEDIULUI		31.560.000	31.560.000	31.560.000	31.560.000	22.209.444	9.350.556	18.940.859
			01			CHELTUIELI CURENTE		31.560.000	31.560.000	31.560.000	31.560.000	22.209.444	9.350.556	18.940.859
			20			TITLUL II BUNURI SI SERVICII		31.560.000	31.560.000	31.560.000	31.560.000	22.209.444	9.350.556	18.940.859
			20	01		Bunuri si servicii		6.000	15.000	15.000	15.000	3.547	11.453	18.940.859
			20	01	01	Furnituri de birou			5.000	5.000	5.000	3.248	1.752	1.184
			20	01	08	Posta, telecomunicatii, radio, tv, internet		6.000	6.000	6.000	6.000	299	5.701	174
			20	01	30	Alte bunuri si servicii pentru intretinere si functionare			4.000	4.000	4.000		4.000	18.939.501
			20	30		Alte cheltuieli		31.554.000	31.545.000	31.545.000	31.545.000	22.205.897	9.339.103	
			20	30	30	Alte cheltuieli cu bunuri si servicii		31.554.000	31.545.000	31.545.000	31.545.000	22.205.897	9.339.103	
8310						AGRICULTURA, SILVICULTURA, PISCICULTURA SI VANATOARE		928.000	928.000	928.000	843.796	843.796		2.335.959
			01			CHELTUIELI CURENTE		898.000	898.000	898.000	813.800	813.800		2.315.157
			10			TITLUL I CHELTUIELI DE PERSONAL		807.000	737.000	737.000	727.124	727.324		2.226.862
			10	01		Cheltuieli salariale in bani		632.000	575.000	575.000	571.087	571.087		2.068.515

Capi- tol	Sub- capi- tol	Pa- ra- graf	Gru- pa / Titlu	Ar- ti- col	Ali- ne- at	Denumire indicator	Credite de angajament	Credite bugetare		Angajamente bugetare	Angajamente legale	Plati efectuate	Angajamente legale de platit	Cheltuieli efective
								initiale	definitive					
A						B	1	2	3	4	5	6	7=5-6	8
			10	01	01	Salarii de baza		596.000	546.000	546.000	544.634	544.634		560.158
			10	01	06	Alte sporuri		28.000	23.000	23.000	22.004	22.004		24.310
			10	01	12	Indemnizatii platite unor persoane din afara unitatii		5.000	5.000	5.000	4.449	4.449		4.449
			10	01	13	Indemnizatii de delegare		1.000	1.000	1.000				
			10	01	30	Alte drepturi salariale in bani								1.479.598
			10	03		Contributii		175.000	162.000	162.000	156.237	156.237		158.747
			10	03	01	Contributii de asigurari sociale de stat		129.000	119.000	119.000	118.210	118.210		118.974
			10	03	02	Contributii de asigurari de somaj		5.000	5.000	5.000	2.836	2.836		2.861
			10	03	03	Contributii de asigurari sociale de sanatate		35.000	32.000	32.000	29.515	29.505		29.764
			10	03	04	Contributii de asigurari pentru accidente de munca si boli profesionale		1.000	1.000	1.000	852	852		860
			10	03	06	Contributii pentru concedii si indemnizatii		5.000	5.000	5.000	4.834	4.834		4.858
			20			TITLUL II BUNURI SI SERVICII		91.000	161.000	161.000	86.476	86.476		88.215
			20	01		Bunuri si servicii		74.000	131.000	131.000	75.486	75.486		74.084
			20	01	02	Materiale pentru curatenie		3.000	2.000	2.000	521	521		521
			20	01	03	Incalzit, iluminat si forta motrica		9.000	18.000	18.000	9.526	9.526		9.526
			20	01	04	Apa, canal si salubritate		2.000	7.000	7.000	1.739	1.739		1.739
			20	01	05	Carburanti si lubrifianti		8.000	9.000	9.000	7.500	7.500		7.500
			20	01	08	Posta, telecomunicatii, radio, tv, internet		9.000	11.000	11.000	7.739	7.739		7.739
			20	01	30	Alte bunuri si servicii pentru intretinere si functionare		43.000	84.000	84.000	48.461	48.461		47.359

Capi- tol	Sub- capi- tol	Pa- ra- graf	Gru- pa / Titlu	Ar- ti- col	Ali- ne- at	Denumire indicator	Credite de angajament	Credite bugetare		Angajamente bugetare	Angajamente legale	Plati efectuate	Angajamente legale de platit	Cheltuieli efective
								initiale	definitive					
A						B	1	2	3	4	5	6	7=5-6	8
	20	05				Bunuri de natura obiectelor de inventar		4.000	9.000	9.000	2.571	2.571		5.792
	20	05	30			Alte obiecte de inventar		4.000	9.000	9.000	2.571	2.571		5.792
	20	06				Deplasari, detasari, transferari		5.000	14.000	14.000	3.083	3.083		3.083
	20	06	01			Deplasari interne, detasari, transferari		5.000	14.000	14.000	3.083	3.083		3.083
	20	13				Pregatire profesionala		6.000	3.000	3.000	1.736	1.736		1.736
	20	30				Alte cheltuieli		2.000	4.000	4.000	3.600	3.600		3.600
	20	30	04			Chirii		2.000	4.000	4.000	3.600	3.600		3.600
	70					CHELTUIELI DE CAPITAL		30.000	30.000	30.000	29.996	29.996		20.802
	71					TITLUL X ACTIVE NEFINANCIARE		30.000	30.000	30.000	29.996	29.996		20.802
	71	01				Active fixe		30.000	30.000	30.000	29.996	29.996		20.802
	71	01	02			Masini, echipamente si mijloace de transport								4.014
	71	01	03			Mobilier, aparatura birotica si alte active corporale		30.000	30.000	30.000	29.996	29.996		16.788

Conducatorul institutiei,


Conducatorul compartimentului  
financiar-contabil


JUDET DAMBOVITA

DETALIEREA CHELTUIELILOR  
INSTITUTII PUBLICE FINANTATE DIN VENITURI PROPRII  
SI SUBVENTII DIN BUGETUL LOCAL  
SECTIUNEA DE FUNCTIONARE  
31.12.2011

Pag. 1 - lei-

Capi- tol	Sub- capi- tol	Pa- ra- graf	Gru- pa / Titlu	Ar- ti- col	Ali- ne- at	Denumire indicator	Credite de angajament	Credite bugetare		Angajamente bugetare	Angajamente legale	Plati efectuate	Angajamente legale de platit	Cheltuieli efective
								initiale	definitive					
A						B	1	2	3	4	5	6	7=5-6	8
5010						TOTAL CHELTUIELI DIN VENITURI PROPRII SI SUBVENTII		141.735.000	159.862.000	158.971.860	155.289.335	138.413.838	16.875.497	136.106.911
	01					CHELTUIELI CURENTE		141.735.000	159.862.000	158.971.860	155.289.335	138.413.838	16.875.497	136.106.911
	10					TITLUL I CHELTUIELI DE PERSONAL		66.367.000	67.964.000	67.915.886	67.863.541	67.773.172	90.369	68.623.900
	10	01				Cheltuieli salariale in bani		49.023.000	50.596.000	50.570.677	50.548.172	50.470.890	77.282	51.048.518
	10	01	01			Salarii de baza		36.646.000	37.499.000	37.484.293	37.475.591	37.410.440	65.151	36.096.973
	10	01	05			Sporuri pentru conditii de munca		6.384.000	6.853.000	6.853.000	6.853.000	6.852.138	862	7.123.476
	10	01	06			Alte sporuri		2.818.000	3.537.000	3.534.773	3.525.797	3.525.797		3.639.751
	10	01	10			Fond pentru posturi ocupate prin cumul		90.000	5.000	5.000	4.571	4.571		3.886
	10	01	11			Fond aferent platii cu ora		2.283.000	2.496.000	2.496.000	2.493.153	2.493.153		2.495.708
	10	01	12			Indemnizatii platite unor persoane din afara unitatii		7.000	7.000	6.425	5.874	4.874	1.000	4.887
	10	01	13			Indemnizatii de delegare		566.000	17.000	10.584	9.584	8.584	1.000	8.740
	10	01	30			Alte drepturi salariale in bani		229.000	182.000	180.602	180.602	171.333	9.269	1.670.097
	10	02				Cheltuieli salariale in natura		4.106.000	3.622.000	3.622.000	3.618.617	3.618.617		3.597.453
	10	02	01			Tichete de masa		4.106.000	3.622.000	3.622.000	3.618.617	3.618.617		3.597.453
	10	03				Contributii		13.238.000	13.746.000	13.723.209	13.696.752	13.683.665	13.087	13.977.929
	10	03	01			Contributii de asigurari sociale de stat		10.058.000	10.711.000	10.700.082	10.701.116	10.691.490	6.626	10.600.775
	10	03	02			Contributii de asigurari de somaj		265.000	255.000	252.127	249.963	248.807	1.156	246.540
	10	03	03			Contributii de asigurari sociale de sanatate		2.466.000	2.598.000	2.587.752	2.584.150	2.583.957	193	2.576.197
	10	03	04			Contributii de asigurari pentru accidente de munca si boli profesionale		147.000	140.000	137.737	122.178	121.493	685	135.646
	10	03	06			Contributii pentru concedii si indemnizatii		302.000	42.000	39.511	39.345	37.918	1.427	418.771
	20					TITLUL II BUNURI SI SERVICII		75.328.000	91.868.000	91.031.974	87.401.794	70.616.666	16.785.128	67.459.011
	20	01				Bunuri si servicii		12.443.000	17.975.000	11.598.082	15.547.065	14.261.016	1.286.049	33.186.742
	20	01	01			Furninuri de birou		302.000	325.000	295.489	247.027	232.820	14.207	239.111





Capi- tol	Sub- capi- tol	Pa- ra- graf	Gru- pa / Titu- l	Ar- ti- col	Ali- ne- at	Denumire indicator	Credite de angajament	Credite bugetare		Angajamente bugetare	Angajamente legale	Plati efectuate	Angajamente legale de platit	Cheltuieli efective
								initiale	definitive					
A						B	I	2	3	4	5	6	7=5-6	8
			10	03	06	accidente de munca si boli profesionale		2.000	2.000	787	787	787		1.201
						Contributii pentru concedii si indemnizatii		4.000	4.000	2.524	2.524	2.524		2.278
			20			TITLUL II BUNURI SI SERVICII		231.000	331.000	140.619	140.619	140.612	7	142.517
			20	01		Bunuri si servicii		194.000	226.000	114.940	114.940	114.940		116.644
			20	01	01	Furnituri de birou		20.000	34.000	8.318	8.318	8.318		10.445
			20	01	02	Materiale pentru curatenie		3.000	3.000	926	926	926		1.506
			20	01	03	Incalzit, iluminat si forta motrica		30.000	30.000	12.638	12.638	12.638		12.638
			20	01	04	Apa, canal si salubntate		1.000	1.000	670	670	670		670
			20	01	08	Posta, telecomunicatii, radio, tv, internet		70.000	58.000	47.425	47.425	47.425		46.847
			20	01	09	Materiala si prestari de servicii cu caracter functional		50.000	50.000	21.021	21.021	21.021		19.557
			20	01	30	Alte bunuri si servicii pentru intretinere si functionare		20.000	50.000	23.942	23.942	23.942		24.983
			20	02		Reparatii curente			62.000					
			20	05		Bunuri de natura obiectelor de inventar		5.000	5.000	225	225	225		426
			20	05	30	Alte obiecte de inventar		5.000	5.000	225	225	225		426
			20	06		Deplasari, detasari, transferari		20.000	20.000	17.454	17.454	17.447	7	17.447
			20	06	01	Deplasari interne, detasari, transferari		20.000	20.000	17.454	17.454	17.447	7	17.447
			20	11		Carti, publicatii si materiale documentare		2.000	8.000					
			20	13		Pregatire profesionala		10.000	10.000	8.000	8.000	8.000		8.000
6610						SANATATE		98.442.000	116.387.000	116.387.000	112.788.675	105.443.566	7.345.109	103.745.868
			01			CHELTUIELI CURENTE		98.442.000	116.387.000	116.387.000	112.788.675	105.443.566	7.345.109	103.745.868
			10			TITLUL I CHELTUIELI DE PERSONAL		59.519.000	62.559.000	62.559.000	62.516.331	62.516.331		61.772.371
			10	01		Cheltuieli salariale in bani		43.602.000	46.352.000	46.352.000	46.333.408	46.333.408		45.352.503
			10	01	01	Salarii de baza		33.464.000	33.380.000	33.380.000	33.372.664	33.372.664		31.977.869
			10	01	05	Sporuri pentru conditii de munca		6.384.000	6.823.000	6.823.000	6.823.000	6.823.000		7.094.330





Capi- tol	Sub- capi- tol	Pa- ra- graf	Gru- pa / Titlu	Ar- ti- col	Ali- ne- at	Denumire indicator	Credite de angajament	Credite bugetare		Angajamente bugetare	Angajamente legale	Plati efectuate	Angajamente legale de platit	Cheltuieli efective
								initiale	definitive					
A						B	i	2	3	4	5	6	7=5-6	8
			20	01	30	caracter functional		1 315.000	5 565 000	5 565 000	5.560.000	4 481 303	1.078 697	4 180 053
						Alte bunuri si servicii pentru intretinere si functionare		685 000	885 000	885.000	838.089	773.241	64 848	1 156 413
			20	02		Reparatii curente		1.000.000	2.000.000	2.000.000	1.258.706	1.193 476	65 230	1.143 094
			20	03		Hrana		4.693.000	4 143 000	4.143.000	3.780.498	3 656 983	123 515	3 396 648
			20	03	01	Hrana pentru oameni		4 693 000	4 143 000	4 143 000	3 780 498	3 656 983	123 515	3 396 648
			20	04		Medicamente si materiale sanitare		20.775.000	29 889 000	29 889 000	29 880 000	24 196 819	5 683 181	23.801 090
			20	04	01	Medicamente		9.435.000	18 710 000	18 710 000	18 710 000	14 736 816	3.973.184	16.479 024
			20	04	02	Materiale sanitare		5 521 000	5 551 000	5 551 000	5 550 603	4 869 256	680 744	4.024.258
			20	04	03	Reactivi		5 292 000	4 928 000	4 928 000	4 920 000	4 098 065	821 935	2 749 795
			20	04	04	Dezinfectanti		527.000	700.000	700.000	700.000	492.682	207 318	548 013
			20	05		Bunuri de natura obiectelor de inventar		785.000	981.000	981.000	838.617	756 023	82 594	185 857
			20	05	01	Uniforme si echipament		100.000	100 000	100.000	100.000	75 891	24 109	38 036
			20	05	03	Lenjerie si accesorii de pat		196.000	246 000	246 000	240.000	206 085	33 915	38 209
			20	05	30	Alte obiecte de inventar		489.000	635 000	635 000	498.617	474 047	24 570	109 612
			20	06		Deplasari, detasari, transferari		17.000	17 000	17.000	11.337	11.337		18 426
			20	06	01	Deplasari interne, detasari, transferari		17.000	17 000	17.000	11.337	11.337		18 426
			20	09		Matenale de laborator		69 000	69 000	69.000	51.000	51.000		7 053
			20	11		Carti, publicatii si materiale documentare		23 000	33 000	33 000	16 285	8 542	7 743	16 268
			20	12		Consultanta si expertiza		453 000	563 000	563 000	446 974	404 236	42 738	378 522
			20	13		Pregatire profesionala		46.000	100.000	100 000	61.182	56 261	4 921	60 822
			20	30		Alte cheltuieli		862.000	462.000	462.000	352 248	264 600	87 648	276 799
			20	30	01	Reclama si publicitate		4.000	4 000	4 000	250	250		250
			20	30	04	Chirii		84.000	184 000	184 000	142.597	136 254	6 343	125 673
			20	30	30	Alte cheltuieli cu bunuri si servicii		774.000	274 000	274.000	209.401	128 096	81 305	150 876
6710						CULTURA, RECREERE SI RELIGIE		5 798 000	5 850 000	5 167 132	5 167 132	5 167 132		5 409 350
			01			CHELTUIELI CURENTE		5 798 000	5 850 000	5 167 132	5 167 132	5 167 132		5 409 350
			10			TITLUL I CHELTUIELI DE PERSONAL		2 819 000	2 346 000	2 314 777	2 314 777	2 314 777		2 406 225

Capi- tol	Sub- capi- tol	Pa- ra- graf	Gru- pa / Titlu	Ar- ti- col	Ali- ne- at	Denumire indicator	Credite de angajament	Credite bugetare		Angajamente bugetare	Angajamente legale	Plati efectuate	Angajamente legale de platit	Cheltuieli efective
								initiale	definitive					
A						B	1	2	3	4	5	6	7=5-6	8
			10	01		Cheltuieli salariale in bani		2 206.000	1.842.000	1.818.973	1.818.973	1.818.973		1.885.614
			10	01	01	Salarii de baza		2.130.000	1.794.000	1.779.911	1.779.911	1.779.911		1.851.102
			10	01	06	Alte sporuri		30.000	22.000	19.773	19.773	19.773		21.485
			10	01	13	Indemnizati de delegare		18.000	13.000	7.687	7.687	7.687		7.687
			10	01	30	Alte drepturi salariale in bani		28.000	13.000	11.602	11.602	11.602		5.340
			10	03		Contributii		613.000	504.000	495.804	495.804	495.804		520.611
			10	03	01	Contributii de asigurari sociale de stat		462.000	382.000	379.226	379.226	379.226		394.498
			10	03	02	Contributii de asigurari de somaj		12.000	10.000	9.004	9.004	9.004		9.385
			10	03	03	Contributii de asigurari sociale de sanatate		115.000	96.000	93.637	93.637	93.637		97.596
			10	03	04	Contributii de asigurari pentru accidente de munca si boli profesionale		4.000	4.000	2.950	2.950	2.950		3.079
			10	03	06	Contributii pentru concedii si indemnizatii		20.000	12.000	10.987	10.987	10.987		16.053
			20			TITLUL II BUNURI SI SERVICII		2.939.000	3.474.000	2.828.355	2.828.355	2.828.355		2.979.125
			20	01		Bunuri si servicii		1.689.000	1.165.000	852.142	859.142	899.142		851.723
			20	01	01	Furnituri de birou		23.000	23.000	19.171	19.171	19.171		18.498
			20	01	02	Materiale pentru curatenie		19.000	19.000	13.091	13.091	13.091		7.146
			20	01	03	Incalzit, iluminat si forta motrica		330.000	342.000	214.941	214.941	214.941		215.854
			20	01	04	Apa, canal si salubritate		29.000	29.000	22.840	22.840	22.840		23.194
			20	01	05	Carburanti si lubrifianti								1.110
			20	01	06	Piese de schimb		5.000	5.000	4.093	4.093	4.093		4.093
			20	01	08	Posta, telecomunicatii, radio, tv, internet		45.000	42.000	38.660	38.660	38.660		39.172
			20	01	09	Materiale si prestari de servicii cu caracter functional		130.000	160.000	110.775	110.775	110.775		118.455
			20	01	30	Alte bunuri si servicii pentru intretinere si functionare		508.000	545.000	475.571	475.571	475.571		424.201




Capi- tol	Sub- capi- tol	Pa- ra- graf	Gru- pa / Titlu	Ar- ti- col	Ali- ne- at	Denumire indicator	Credite de angajament	Credite bugetare		Angajamente bugetare	Angajamente legale	Plati efectuate	Angajamente legale de platit	Cheltuieli efective
								initiale	definitive					
A						B	1	2	3	4	5	6	7=5-6	8
						stat		390.000	257.000	257.000	257.000	247.374	9.626	249.318
	10	03	02			Contributii de asigurari de somaj		10.000	7.000	7.000	7.000	5.844	1.156	5.501
	10	03	03			Contributii de asigurari sociale de sanatate		98.000	45.000	45.000	45.000	44.807	193	61.389
	10	03	04			Contributii de asigurari pentru accidente de munca si boli profesionale		5.000	4.000	4.000	4.000	3.315	685	3.341
	10	03	06			Contributii pentru concedii si indemnizatii		21.000	21.000	21.000	21.000	19.573	1.427	10.034
	20					TITLUL II BUNURI SI SERVICII		1.584.000	2.514.000	2.514.000	2.514.000	2.424.544	89.456	3.334.718
	20	01				Bunuri si servicii		880.000	867.000	867.000	867.000	839.943	27.057	514.514
	20	01	01			Furnituri de birou		20.000	20.000	20.000	20.000	14.977	5.023	6.489
	20	01	02			Materiale pentru curatenie		4.000	5.000	5.000	5.000	3.819	1.181	2.924
	20	01	03			Incalzit, iluminat si forta motrica		550.000	532.000	532.000	532.000	528.866	3.134	342.694
	20	01	04			Apa, canal si salubritate		5.000	5.000	5.000	5.000	3.643	1.357	4.568
	20	01	05			Carburanti si lubrifianti		30.000	20.000	20.000	20.000	18.668	1.332	5.080
	20	01	06			Piese de schimb		100.000	100.000	100.000	100.000	98.525	1.475	47.709
	20	01	07			Transport		1.000	2.000	2.000	2.000	31	1.969	45
	20	01	08			Posta, telecomunicatii, radio, tv, internet		55.000	55.000	55.000	55.000	48.231	6.769	23.771
	20	01	09			Materiale si prestari de servicii cu caracter functional		26.000	28.000	28.000	28.000	23.704	4.296	24.224
	20	01	30			Alte bunuri si servicii pentru intretinere si functionare		89.000	100.000	100.000	100.000	99.479	521	57.010
	20	02				Reparatii curente		40.000	150.000	150.000	150.000	142.421	7.579	68.300
	20	04				Medicamente si materiale sanitare		4.000	4.000	4.000	4.000	2.942	1.058	2.324
	20	04	01			Medicamente		2.000	2.000	2.000	2.000	1.384	616	1.212
	20	04	02			Materiale sanitare		2.000	2.000	2.000	2.000	1.558	442	1.112
	20	05				Bunuri de natura obiectelor de inventar		25.000	31.000	31.000	31.000	24.261	6.739	36.624
	20	05	01			Uniforme si echipament		16.000	18.000	18.000	18.000	14.876	3.124	29.285

Capi- tol	Sub- capi- tol	Pa- ra- graf	Gru- pa / Titlu	Ar- ti- col	Ali- ne- at	Denumire indicator	Credite de angajament	Credite bugetare		Angajamente bugetare	Angajamente legale	Plati efectuate	Angajamente legale de platit	Cheltuieli efective
								initiale	definitive					
A						B	I	2	3	4	5	6	7=5-6	8
			20	05	30	Alte obiecte de inventar		9.000	13.000	13.000	13.000	9.385	3.615	1.339
			20	06		Deplasari, detasari, transferari		2.000	2.000	2.000	2.000	567	1.433	567
			20	06	01	Deplasari interne, detasari, transferari		2.000	2.000	2.000	2.000	567	1.433	567
			20	09		Materiale de laborator		25.000	32.000	32.000	32.000	23.690	8.310	11.561
			20	11		Carti, publicatii si materiale documentare		5.000	5.000	5.000	5.000	1.397	3.603	288
			20	12		Consultanta si expertiza		21.000	21.000	21.000	21.000	8.200	12.800	6.361
			20	13		Pregatire profesionala		20.000	20.000	20.000	20.000	10.512	9.488	10.611
			20	14		Protectia muncii		15.000	15.000	15.000	15.000	10.486	4.514	8.171
			20	19		Contributii ale administratiei publice locale la realizarea unor lucrari si servicii de interes public local, in baza unor conventii sau contracte de asociere		4.000	4.000	4.000	4.000		4.000	
			20	30		Alte cheltuieli		543.000	1.363.000	1.363.000	1.363.000	1.360.125	2.875	2.686.397
			20	30	01	Reclama si publicitate		3.000	3.000	3.000	3.000	414	2.586	334
			20	30	30	Alte cheltuieli cu bunuri si servicii		540.000	1.360.000	1.360.000	1.360.000	1.359.711	289	2.686.063
7410						PROTECTIA MEDIULUI		31.560.000	31.560.000	31.560.000	31.560.000	22.209.444	9.350.556	18.940.859
				01		CHELTUIELI CURENTE		31.560.000	31.560.000	31.560.000	31.560.000	22.209.444	9.350.556	18.940.859
						TITLUL II BUNURI SI SERVICII		31.560.000	31.560.000	31.560.000	31.560.000	22.209.444	9.350.556	18.940.859
			20	01		Bunuri si servicii		6.000	15.000	15.000	15.000	3.547	11.453	18.940.859
			20	01	01	Furnituri de birou			5.000	5.000	5.000	3.248	1.752	1.184
			20	01	08	Posta, telecomunicatii, radio, tv, internet		6.000	6.000	6.000	6.000	299	5.701	174
			20	01	30	Alte bunuri si servicii pentru intretinere si functionare			4.000	4.000	4.000		4.000	18.939.501
			20	30		Alte cheltuieli		31.554.000	31.545.000	31.545.000	31.545.000	22.205.897	9.339.103	
			20	30	30	Alte cheltuieli cu bunuri si servicii		31.554.000	31.545.000	31.545.000	31.545.000	22.205.897	9.339.103	
8310						AGRICULTURA, SILVICULTURA, PISCICULTURA SI VANATOARE		898.000	898.000	898.000	813.800	813.800		2.315.157

Capi- tol	Sub- capi- tol	Pa- ra- graf	Gru- pa / Titlu	Ar- ti- col	Ali- ne- at	Denumire indicator	Credite de angajament	Credite bugetare		Angajamente bugetare	Angajamente legale	Plati efectuate	Angajamente legale de platit	Cheltuieli efective
								initiale	definitive					
A						B	1	2	3	4	5	6	7=5-6	8
			01			CHELTUIELI CURENTE		898.000	898.000	898.000	813.800	813.800		2.315.157
			10			TITLUL I CHELTUIELI DE PERSONAL		807.000	737.000	737.000	727.324	727.324		2.226.862
			10	01		Cheltuieli salariale in bani		632.000	575.000	575.000	571.087	571.087		2.068.515
			10	01	01	Salarii de baza		596.000	546.000	546.000	544.634	544.634		560.158
			10	01	06	Alte sporuri		28.000	23.000	23.000	22.004	22.004		24.310
			10	01	12	Indemnizatii platite unor persoane din afara unitatii		5.000	5.000	5.000	4.449	4.449		4.449
			10	01	13	Indemnizatii de delegare		3.000	1.000	1.000				
			10	01	30	Alte drepturi salariale in bani								1.479.598
			10	03		Contributii		175.000	162.000	162.000	156.237	156.237		158.347
			10	03	01	Contributii de asigurari sociale de stat		129.000	119.000	119.000	118.210	118.210		119.974
			10	03	02	Contributii de asigurari de somaj		5.000	5.000	5.000	2.836	2.836		2.861
			10	03	03	Contributii de asigurari sociale de sanatate		35.000	32.000	32.000	29.505	29.505		29.764
			10	03	04	Contributii de asigurari pentru accidente de munca si boli profesionale		1.000	1.000	1.000	852	852		860
			10	03	06	Contributii pentru concedii si indemnizatii		5.000	5.000	5.000	4.834	4.834		4.888
			20			TITLUL II BUNURI SI SERVICII		91.000	161.000	161.000	86.476	86.476		86.295
			20	01		Bunuri si servicii		74.000	131.000	131.000	75.486	75.486		74.084
			20	01	02	Materiale pentru curatenie		3.000	2.000	2.000	521	521		521
			20	01	03	Incalzit, iluminat si forta motrica		9.000	18.000	18.000	9.526	9.526		9.526
			20	01	04	Apa, canal si salubritate		2.000	7.000	7.000	1.739	1.739		1.739
			20	01	05	Carburanti si lubrifianti		8.000	9.000	9.000	7.500	7.500		7.200
			20	01	08	Posta, telecomunicatii, radio, tv, internet		9.000	11.000	11.000	7.739	7.739		7.739
			20	01	30	Alte bunuri si servicii pentru intretinere si functionare		43.000	84.000	84.000	48.461	48.461		47.359

Capi- tol	Sub- capi- tol	Pa- ra- graf	Gru- pa / Titlu	Ar- ti- col	Ali- ne- at	Denumire indicator	Credite de angajament	Credite bugetare		Angajamente bugetare	Angajamente legale	Plati efectuate	Angajamente legale de platit	Cheltuieli efective
								initiale	definitive					
A						B	1	2	3	4	5	6	7=5-6	8
			20	05		Bunuri de natura obiectelor de inventar		4.000	9.000	9.000	2.571	2.571		5.792
			20	05	30	Alte obiecte de inventar		4.000	9.000	9.000	2.571	2.571		5.792
			20	06		Deplasari, detasari, transferari		5.000	14.000	14.000	3.083	3.083		3.083
			20	06	01	Deplasari interne, detasari, transferari		5.000	14.000	14.000	3.083	3.083		3.083
			20	13		Pregatire profesionala		6.000	3.000	3.000	1.736	1.736		1.736
			20	30		Alte cheltuieli		2.000	4.000	4.000	3.600	3.600		3.600
			20	30	04	Chirii		2.000	4.000	4.000	3.600	3.600		3.600

Conducatorul institutiei,



Conducatorul compartimentului  
financiar-contabil







Capi- tol	Sub- capi- tol	Pa- ra- graf	Gru- pa / Titlu	Ar- ti- col	Ali- ne- at	Denumire indicator	Credite de angajament	Credite bugetare		Angajamente bugetare	Angajamente legale	Plati efectuate	Angajamente legale de platit	Cheltuieli efective
								initiale	definitive					
A						B	1	2	3	4	5	6	7=5-6	8
			71	01	03	Mobilier, aparatura birotica si alte active corporale		30.000	30.000	30.000	29.996	29.996		16.788

Conducatorul institutiei,



Conducatorul compartimentului  
financiar-contabil